

UCHWAŁA NR
RADY MIEJSKIEJ W SIERADZU

z dnia 2026 r.

w sprawie przyjęcia „Oceny zasobów pomocy społecznej w gminie Miasto Sieradz za rok 2025”

Na podstawie art. 18 ust. 2 pkt 15 ustawy z dnia 8 marca 1990 r. o samorządzie gminnym (Dz. U. z 2025 r. poz. 1153 i 1436 i z 2026 r. poz. 252) oraz art. 16a ust. 4 ustawy z dnia 12 marca 2004 r. o pomocy społecznej (Dz. U. z 2025 r. poz. 1214 i 1302 i z 2026 r. poz. 203) uchwała się, co następuje:

§ 1. 1. Przyjmuje się „Ocenę zasobów pomocy społecznej w gminie Miasto Sieradz za rok 2025”, przygotowaną w oparciu o analizę lokalnej sytuacji społecznej i demograficznej.

2. Ocena, o której mowa w ust. 1 stanowi załącznik do niniejszej uchwały.

§ 2. Wykonanie uchwały powierza się Prezydentowi Miasta Sieradza.

§ 3. Uchwała wchodzi w życie z dniem podjęcia.

Przewodniczący Rady Miejskiej
w Sieradzu

Michał Pabich



URZĄD MIASTA
SIERADZA
■ ■ ■

Ocena zasobów pomocy społecznej za 2025 rok dla Miasta Sieradza

Autorzy:

Urząd Miasta Sieradza

Miejski Ośrodek Pomocy Społecznej w
Sieradzu

SPIS TREŚCI	STRONA	
1	Wprowadzenie	3
2	Dane o sytuacji demograficznej i społecznej	3
3	Dane o korzystających z pomocy i wsparcia	11
3.1	Dane o korzystających z pomocy i wsparcia GMINA - ZADANIA OPS, CUS oraz MOPS, MOPR	38
4	Inne rodzaje pomocy i świadczeń	41
5	Zasoby instytucjonalne pomocy i wsparcia	50
6	Kadra jednostki organizacyjnej pomocy społecznej	59
6.1	Zatrudnienie pomocnicze w jednostce organizacyjnej pomocy społecznej	63
6.2	Zespoły pracy socjalnej i integracji społecznej w jednostce pomocy społecznej	63
7	Środki finansowe na wydatki w pomocy społecznej i innych obszarach polityki społecznej w budżecie jednostki samorządu terytorialnego	63
8	Aktywność projektowo-konkursowa jednostki organizacyjnej pomocy społecznej	66
9	Współpraca z organizacjami pozarządowymi - zadania zlecone w obszarze pomocy i wsparcia	67
10	Wnioski końcowe	67

1. Wprowadzenie

Ocena zasobów pomocy społecznej za rok 2025 wraz z rekomendacjami stanowi przydatne narzędzie pozwalające analizować sytuację społeczno-demograficzną i śledzić aktualne trendy. Ocena opracowana została zgodnie z art.16a ustawy z dnia 12 marca 2004 r. o pomocy społecznej. Gmina i powiat oraz samorząd województwa zobowiązani są w oparciu o powyższą podstawę prawną do sporządzenia corocznie oceny zasobów pomocy społecznej w oparciu o analizę lokalnej sytuacji społeczno-demograficznej, która w szczególności winna obejmować:

- infrastrukturę,
- kadre,
- organizacje pozarządowe,
- nakłady finansowe na zadania pomocy społecznej bez względu na podmiot je finansujący i realizujący,
- informacje o osobach i rodzinach korzystających z pomocy społecznej, rodzaje ich problemów oraz ich rozkład ilościowy.

Niniejsza analiza opisuje ww. sytuację w Gminie Miasto Sieradz. Jest to gmina miejska leżąca w powiecie sieradzkim. Położona jest w zachodniej części województwa łódzkiego. Według fizyczno-geograficznego podziału Kondrackiego miasto Sieradz znajduje się na prowincji Nizin Środkowopolskich, obejmując dwa mezoregiony: Wysoczyzną taską na północnym wschodzie oraz Kotlinę Sieradzką w centrum i na zachodzie. Sieradz graniczy z 6 gminami: od północy z gminą Warta, od południa z gminą Burzenin, od wschodu z gminą Zduńska Wola i Zapolice, a od zachodu z gminą Wróblew i Brzeźno. Siedzibą gminy jest miasto Sieradz, które uzyskało prawa miejskie w roku 1247. Powierzchnia gminy miasto Sieradz wynosi 51,2 km², co stanowi 3,80 % powierzchni powiatu.

Dane prezentowane w ocenie zasobów przedstawiają sytuację społeczno-demograficzną, a także istotne kwestie związane z polityką społeczną, zwłaszcza z polityką zabezpieczenia społecznego i pomocy społecznej, polityką prewencji oraz zwalczania zjawisk patologicznych, polityką rynku pracy, ochrony zdrowia, oświaty i politykę mieszkaniową. Na tej podstawie określa się konieczne do realizacji zadania pomocy społecznej, związane przede wszystkim z udzielaniem różnych form wsparcia w celu ułatwienia przezwyciężenia trudnych sytuacji życiowych osobom i rodzinom, które nie są w stanie zaspokoić swoich niezbędnych potrzeb życiowych przy wykorzystywaniu własnych zasobów i możliwości. W tym zakresie szczególną uwagę przykłada się do działań ukierunkowanych na ochronę i polepszenie warunków bytowych najsłabszych grup, zagrożonych wykluczeniem społecznym, doświadczających przemocy w rodzinie oraz na tworzeniu warunków umożliwiających im aktywne uczestnictwo w życiu społecznym. Organ wykonawczy JST przedstawia co roku do dnia 30 kwietnia odpowiednio radzie gminy ocenę zasobów pomocy społecznej. Do sporządzenia pełnej oceny, niezależnie od poziomu na jakim ona jest przeprowadzona, niezbędne jest zestawienie ze sobą danych pochodzących z kilku obszarów funkcjonowania zarówno jednostek administracyjnych jak i instytucji pozarządowych.

W zakresie przygotowania oceny zasobów pomocy społecznej zostało przygotowane jednolite narzędzie, które gromadzi wyniki przeprowadzonej analizy zasobów pomocy społecznej przy uwzględnieniu lokalnej sytuacji społecznej i demograficznej z wykorzystaniem głównie danych statystycznych gromadzonych przez Ministerstwo Pracy i Polityki Społecznej CAS oraz innych danych dostępnych w systemach informatycznych w szczególności takich jak: POMOST, MEN, GUS oraz danych własnych zgromadzonych w bazie UM i MOPS w Sieradzu.

Poniżej prezentujemy szczegółowe dane o:

- sytuacji demograficznej i społecznej,
- rynku pracy,
- infrastrukturze społecznej,
- osobach korzystających z pomocy społecznej,
- świadczeniach pomocy społecznej,
- zasobach instytucjonalnych pomocy i wsparcia,
- kadrze pomocy społecznej,
- środkach finansowych na wydatki w pomocy społecznej i innych obszarach polityki społecznej w budżecie jednostki samorządu terytorialnego
- aktywności projektowo-konkursowej,
- współpracy z organizacjami pozarządowymi w obszarze pomocy i wsparcia gminy miasto Sieradz.

Ocena wraz z rekomendacjami stanowi podstawę do planowania działalności jednostek organizacyjnych pomocy społecznej oraz do planowania budżetu na rok następny. Przedstawiona ocena to rezultat wspólnych prac Urzędu Miasta Sieradza oraz Miejskiego Ośrodka Pomocy Społecznej w Sieradzu.

2. Dane o sytuacji demograficznej i społecznej

Sieradz jest miastem z liczbą mieszkańców wynoszącą 38 021 (stan na 31.12.2025 r. wg. danych z GUS). Z roku na rok spada liczba mieszkańców, spowodowane jest to ujemnym bilansem przyrostu naturalnego oraz wyprowadzką. W roku oceny w gminie miasto Sieradz zameldowano 495 osób a liczba wymeldowań wyniosła 1121, co stanowi bilans roczny osób -626. Urodziło się 185 dzieci a zmarło 449, co stanowi przyrost naturalny na minus 264.

Na dzień 31.12.2025 r. zameldowanych było na stałe lub czasowo 17338 mężczyzn i 19985 kobiet.

Struktura ludności gminy dla osób zameldowanych na stałe przedstawiała się następująco: osób w wieku przedprodukcyjnym (0-17 lat) było 5 705, osób w wieku produkcyjnym kobiety (18-59 lat), mężczyźni (18-64 lat) było 20 327, a osób w wieku poprodukcyjnym kobiety (60-120 lat), mężczyźni (65-120 lat) było 10 892. Z tego 350 osób w wieku poprodukcyjnym skorzystało w 2025 r. z pomocy społecznej.

Liczba osób bezrobotnych zarejestrowanych w PUP wyniosła średnio w 2025 r. ok. 5,65 % co w porównaniu do roku poprzedniego dało wzrost o 0,45 % osób bezrobotnych.

Struktura bezrobocia podopiecznych MOPS w Sieradzu w 2025 r. kształtowała się następująco:

ogólna liczba rodzin dotkniętych bezrobociem wyniosła 172, ogólna liczba bezrobotnych 186 w tym 88 kobiet. Osób z prawem do zasiłku było 6, a osób bez prawa do zasiłku 173. Wyształcenie osób bezrobotnych korzystających z pomocy przedstawia się następująco: 64 osoby z wyształceniem podstawowym, 80 z wyształceniem zawodowym 39 z wyształceniem średnim i 1 osoba z wyższym.

Wiek osób bezrobotnych, które skorzystały z pomocy w 2025 r. przedstawiał się następująco:

18-24 lata 5 osób, 25-34 lata 28 osób, 35-44 lata 51 oraz powyżej 45 lat 103 osoby.

Placówki oświatowe stanowią istotny element infrastruktury społecznej która umożliwia oprócz realizacji podstawowych zadań edukacyjnych wykorzystywanie zasobu przez lokalne społeczności. Dając równe szanse do rozwijania cech, postaw, kompetencji i umiejętności pozwalających na osiągnięcie wysokiej jakości życia.

W zasobach infrastruktury społecznej gminy miasto Sieradz znajduje się:

- 6 żłobków, w tym 1 miejski. Liczba miejsc ogółem wyniosła 185 (w tym 50 miejsc w żłobku miejskim). Liczba dzieci uczęszczających do żłobków wyniosła 159 (w tym 47 dzieci uczęszczało do żłobka miejskiego).

Na terenie gminy funkcjonuje 10 opiekunów dziennych, liczba miejsc u dziennych opiekunów 77, a liczba dzieci uczęszczających do tego typu placówek wyniosła 69. Według danych SIO z ubiegłego roku szkolnego w zasobach infrastruktury społecznej było 6 szkół publicznych, do których uczęszczało 2 697 dzieci oraz 2 szkoły niepubliczne z liczbą dzieci 162. W tym 2 szkoły publiczne z oddziałami przedszkolnymi z 42 dziećmi.

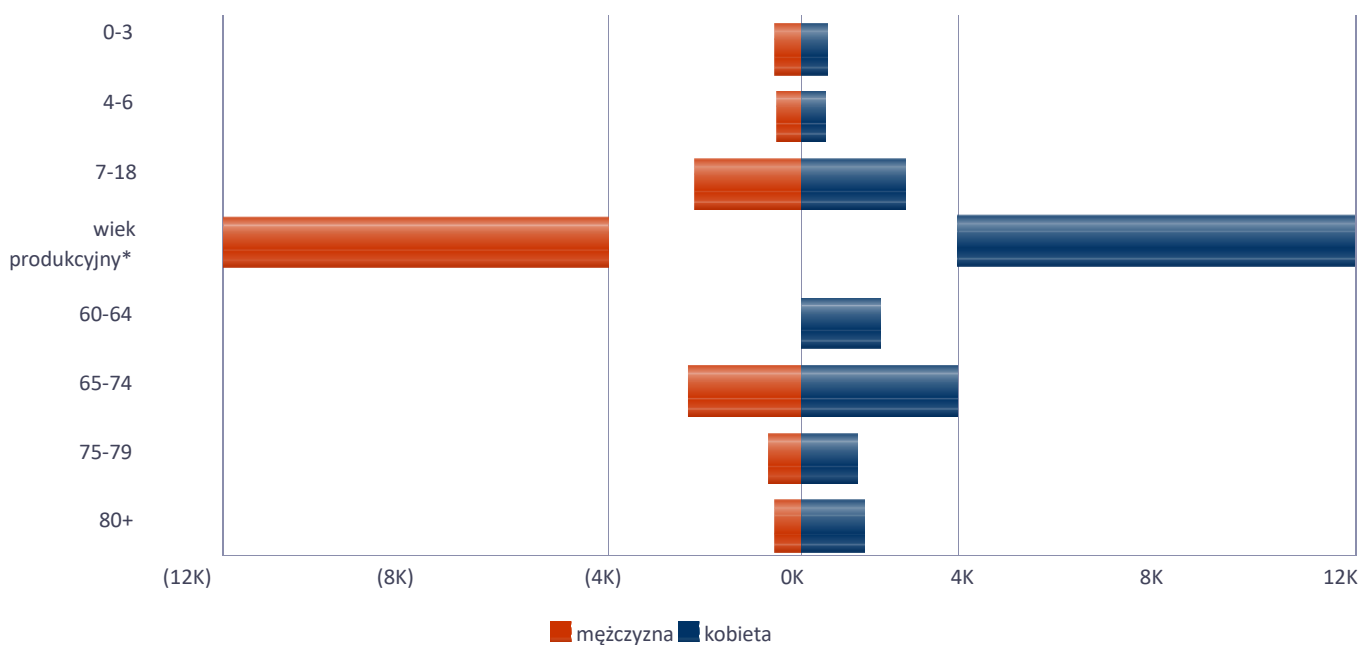
- 7 Przedszkoli publicznych, do których uczęszczało 905 dzieci oraz 10 Przedszkoli niepublicznych z liczbą dzieci 513.

Poniżej prezentujemy w formie graficznej i tabelarycznej szczegółowe dane dotyczące demografii (liczbę ludności w podziale na płeć i grupy wiekowe), rynku pracy (liczbę osób bezrobotnych, liczbę bezrobotnych długotrwale, liczbę osób bezrobotnych z prawem do zasiłku, wskaźnik bezrobocia wśród beneficjentów pomocy społecznej) i infrastruktury społecznej (liczba żłobków, liczba opiekunów dziennych, liczba miejsc w żłobkach, liczba dzieci którym nie przyznano miejsca) oraz w formie tabelarycznej informacje o infrastrukturze społecznej zawierające dane własne jednostki dotyczące: liczby mieszkań komunalnych, socjalnych, liczby osób oczekujących na mieszkania komunalne i socjalne, liczby wyroków eksmisyjnych bez wskazania lokalu socjalnego, liczby klubów i innych miejsc spotkań dla seniorów oraz liczby hospicjów na terenie gminy miasto Sieradz.

Liczba mieszkańców wg grup wiekowych i płci		
Grupa wiekowa	mężczyzna	kobieta
0-3	559	516
4-6	502	491
7-18	2 212	2 142
wiek produkcyjny*	11 094	9 871
60-64		1 662
65-74	2 330	3 237
75-79	696	1 136
80+	549	1 302

*Zgodnie z definicją GUS wiek produkcyjny to dla mężczyzn 18–64 lata, a dla kobiet 18–59 lat.

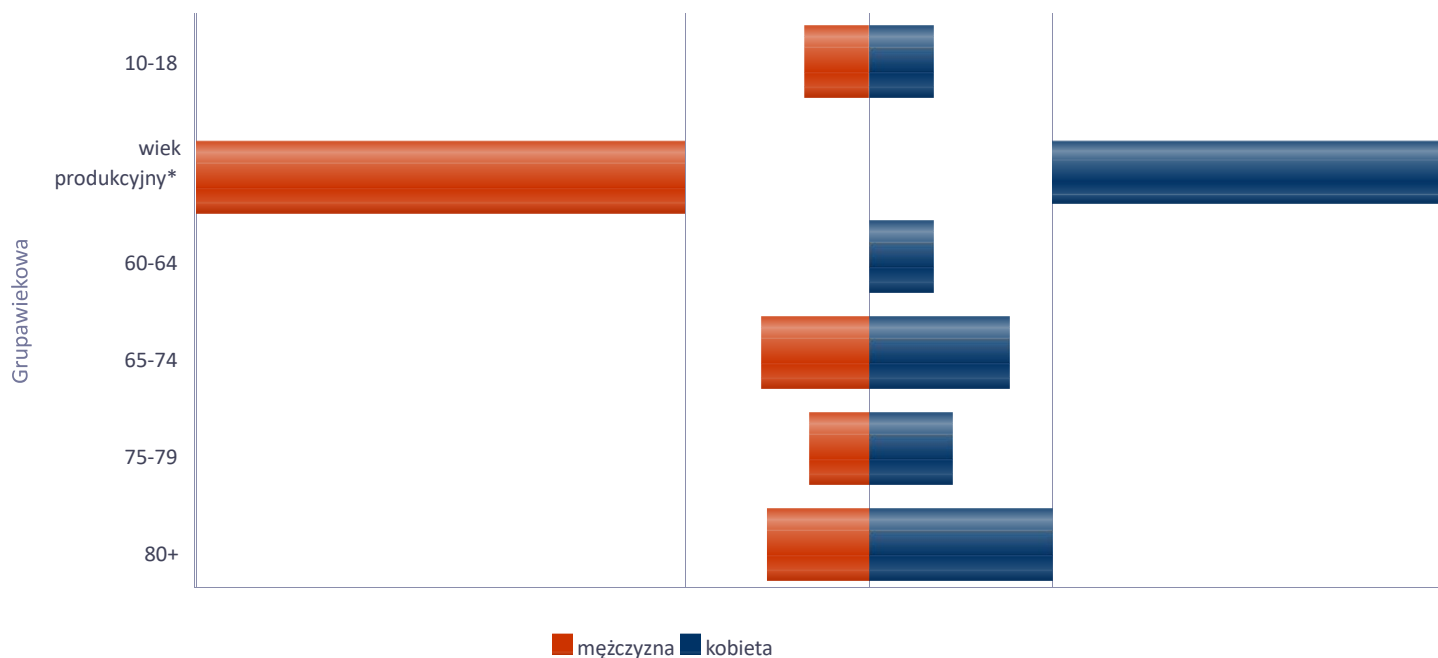
Liczba mieszkańców wg grup wiekowych i płci



Liczba mieszkańców wg grup wiekowych i płci		
Grupa wiekowa	mężczyzna	kobieta
10-18	1 421	1 382
wiek produkcyjny*	10 571	8 933
60-64		1 355
65-74	2 375	3 012
75-79	1 331	1 741
80+	2 244	3 934

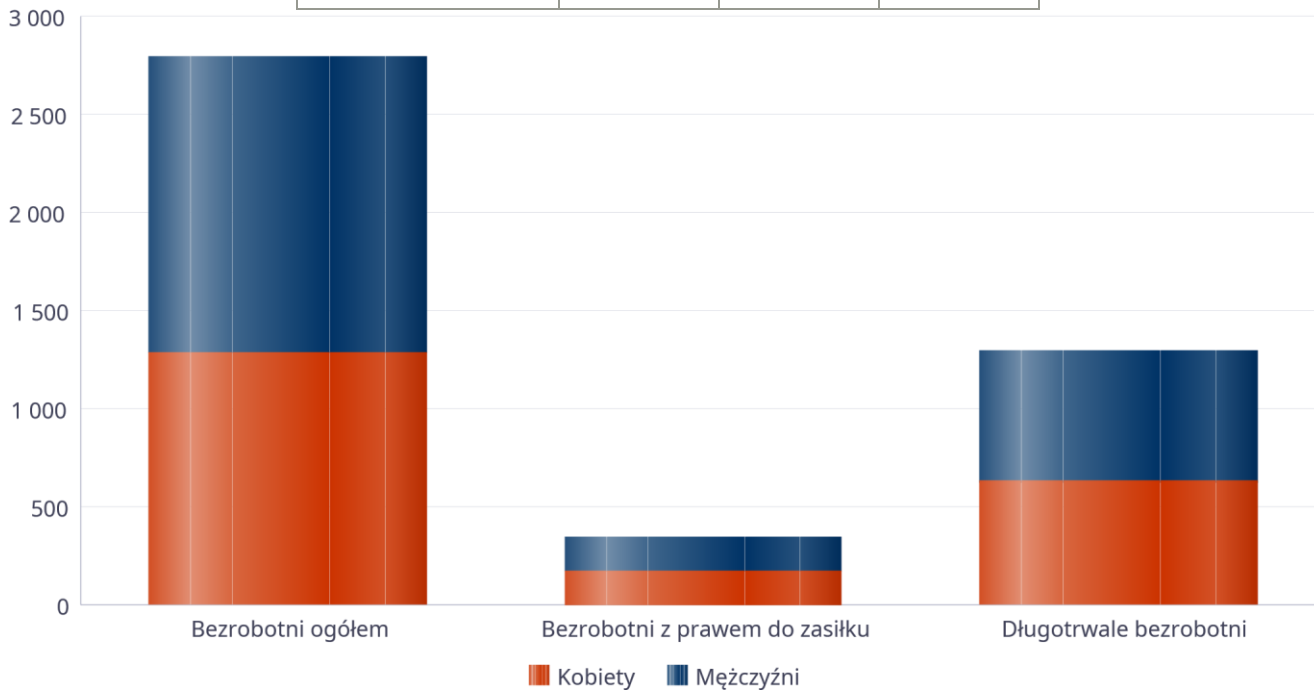
*Zgodnie z definicją GUS wiek produkcyjny to dla mężczyzn 18–64 lata, a dla kobiet 18–59 lat.

Prognozowana liczba mieszkańców wg grup wiekowych i płci



Liczba osób bezrobotnych, liczba długotrwale bezrobotnych oraz liczba osób bezrobotnych z prawem do zasiłku (poziom powiatu)

Status	Ogółem	Mężczyźni	Kobiety
Bezrobotni ogółem	2 795	1 511	1 284
Bezrobotni z prawem do zasiłku	348	173	175
Długotrwale bezrobotni	1 291	664	627

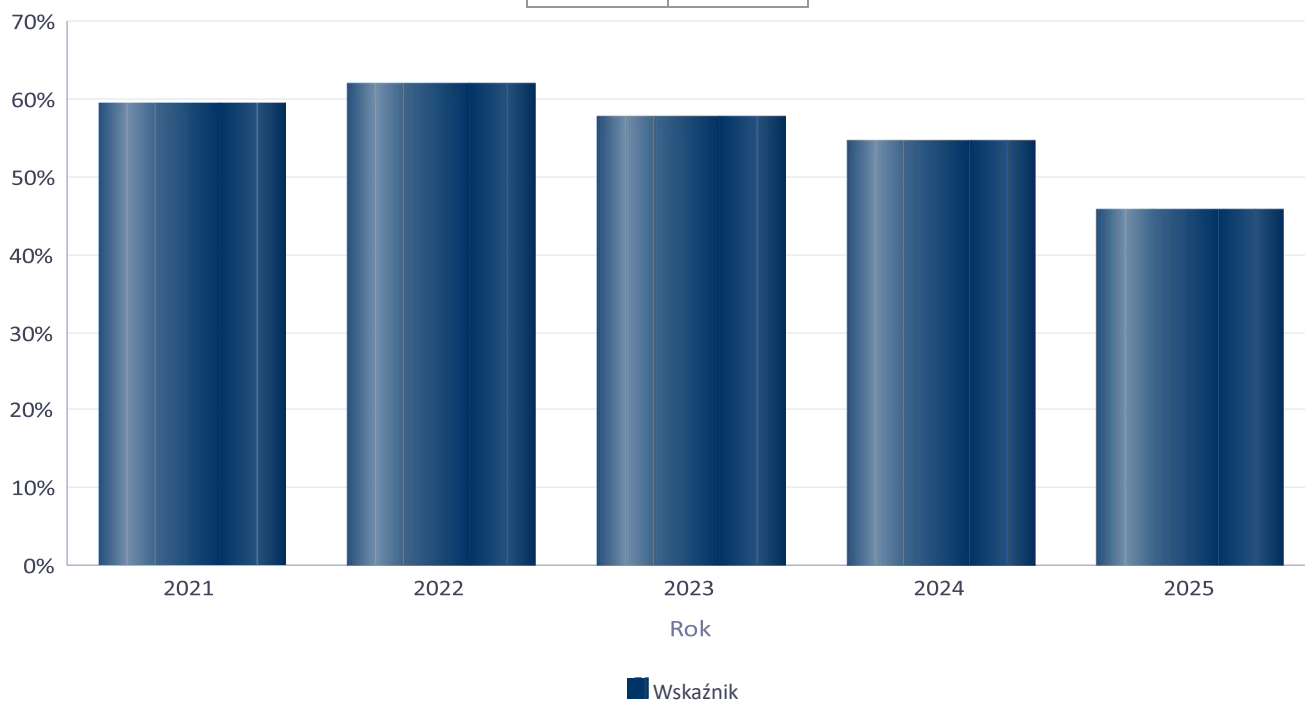


Wykres prezentuje liczbę osób bezrobotnych, liczbę bezrobotnych długotrwale oraz liczbę osób bezrobotnych z prawem do zasiłku, ogółem i w podziale na płeć.

Status	Powiat		Województwo		Polska	
	Kobiety	Mężczyźni	Kobiety	Mężczyźni	Kobiety	Mężczyźni
Osoby bezrobotne ogółem	1 284	1 511	29 251	32 730	438 743	446 244
Osoby bezrobotne z prawem do zasiłku	175	173	4 729	4 042	67 284	57 105
Osoby długotrwale bezrobotne	627	664	14 996	15 673	221 316	200 544

Wskaźnik bezrobocia wśród beneficjentów pomocy społecznej. Wskaźnik obliczany jako stosunek liczby osób w rodzinach korzystających z pomocy społecznej z powodu bezrobocia do liczby osób w rodzinach korzystających z pomocy ogółem.

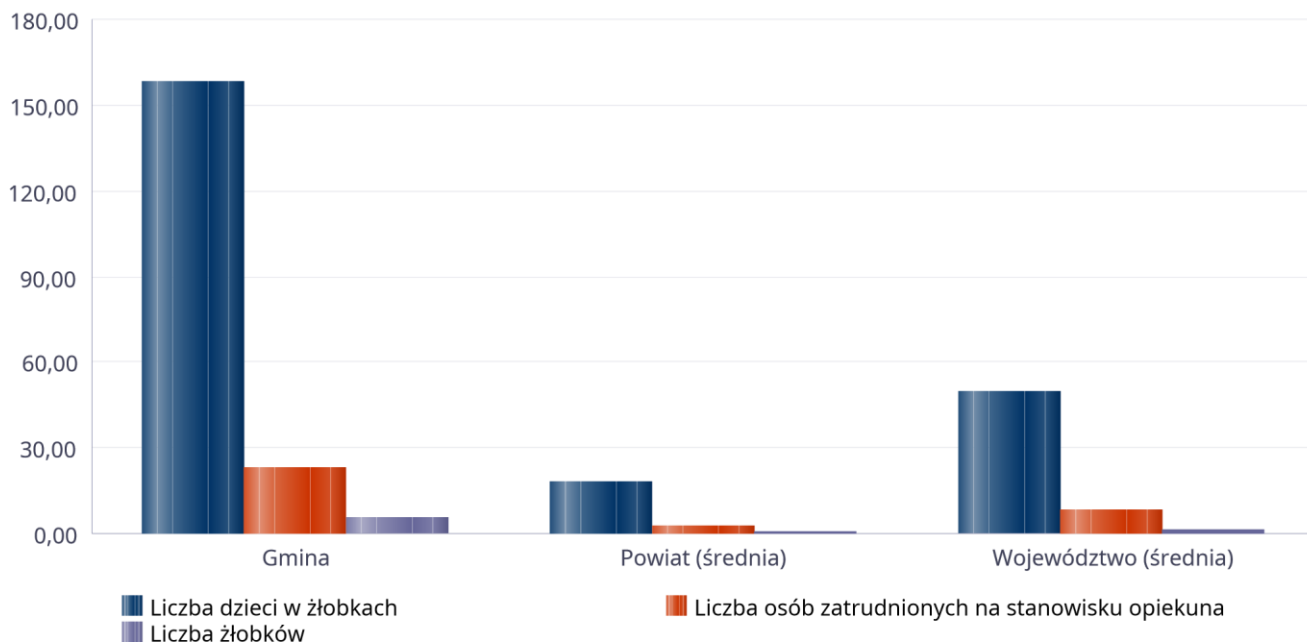
Rok	Wskaźnik
2021	59%
2022	62%
2023	57%
2024	54%
2025	46%



Liczba placówek i miejsc dla dzieci

Jednostka terytorialna	Miara	Wartość liczbową
Gmina	Liczba dzieci w żłobkach	158,00
Gmina	Liczba osób zatrudnionych na stanowisku opiekuna	23,00
Gmina	Liczba żłobków	6,00
Powiat (średnia)	Liczba dzieci w żłobkach	18,55
Powiat (średnia)	Liczba osób zatrudnionych na stanowisku opiekuna	2,82
Powiat (średnia)	Liczba żłobków	0,73
Województwo (średnia)	Liczba dzieci w żłobkach	49,72
Województwo (średnia)	Liczba osób zatrudnionych na stanowisku opiekuna	8,71
Województwo (średnia)	Liczba żłobków	1,45

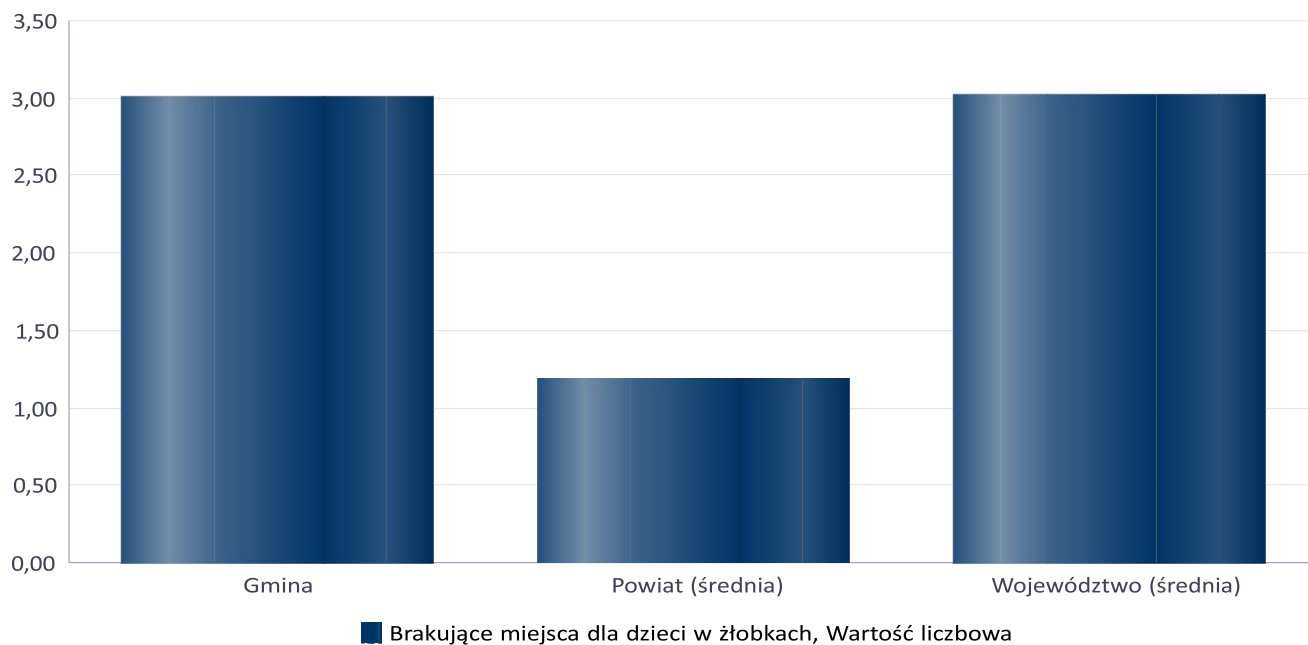
Infrastruktura opieki nad dziećmi



Liczba placówek i miejsc dla dzieci

Jednostka terytorialna	Miara	Wartość liczbowa
Gmina	Brakujące miejsca dla dzieci w żłobkach	3,00
Powiat (średnia)	Brakujące miejsca dla dzieci w żłobkach	1,18
Województwo (średnia)	Brakujące miejsca dla dzieci w żłobkach	3,01

Infrastruktura opieki nad dziećmi



INFRASTRUKTURA SPOŁECZNA (stan na 31.XII)

WYSZCZEGÓLNIENIE		Rok 2024	Rok oceny 2025	Prognoza 2026*
INFRASTRUKTURA SPOŁECZNA				
Liczba mieszkań komunalnych w zasobie gminy	1	842	884	884
Liczba wniosków złożonych na mieszkanie komunalne z zasobów gminy	2	63	46	50
w tym z wiersza 1: Liczba mieszkań socjalnych (lokali)	3	173	148	148
Liczba oczekujących na mieszkanie socjalne	4	165	136	150
Liczba wyroków eksmisyjnych bez wskazania lokalu socjalnego	5	1	3	1
Liczba klubów i innych miejsc spotkań dla seniorów	6	1	1	1
Liczba hospicjów	7	1	1	1
Liczba ośrodków dla cudzoziemców	8	X	X	X

* Wielkość prognozy nie dotyczy wartości przyrostu lub spadku. W przypadku braku możliwości oszacowania wielkości liczbowych dla prognozy należy wpisać liczby odpowiadające danym z kolumny "Rok oceny 2025". Niniejsza instrukcja dotyczy wypełniania wszystkich tabel OZPS.

3. Dane o korzystających z pomocy i wsparcia

Pomoc Społeczna jest instytucją polityki społecznej państwa, której głównym celem jest doprowadzenie, w miarę możliwości do niezależności, życiowego usamodzielnienia osób i rodzin oraz umożliwienie im życia w warunkach odpowiadających prawom człowieka. Realizacja ww. celu leży także u podstaw prowadzenia pracy socjalnej z klientem przez wzmocnienie jego aktywności, integracji ze środowiskiem oraz samodzielności życiowej. Barierami zakłócającymi harmonijność przebiegu usamodzielniania są przede wszystkim czynniki zdrowotne tj. niepełnosprawność i długotrwała choroba, względy ekonomiczne tj. ubóstwo i bezrobocie, a także niski poziom wykształcenia. Przy występowaniu barier uniemożliwiających usamodzielnienie, celem pracy z klientem jest poprawienie jego sytuacji życiowej. Realizacja tych celów odbywa się głównie poprzez świadczenie pracy socjalnej oraz przyznawanie i wypłacanie przewidzianych ustawą świadczeń społecznych. Rodzaj, forma i rozmiar świadczenia powinny być odpowiednie do okoliczności uzasadniających udzielenie pomocy. Potrzeby osób i rodzin występujących z pomocy powinny zostać uwzględnione, jeżeli odpowiadają celom i możliwościom pomocy społecznej. Prawo do świadczeń z pomocy społecznej mają osoby i rodziny, które spełniają kryterium dochodowe przy jednoczesnym wystąpieniu co najmniej jednej z okoliczności podanej w art.7 u.p.s. W 2025 r. kryterium dochodowe wynosiło 1 010 zł dla osoby samotnie gospodarującej oraz 823 zł dla osoby w rodzinie. Świadczenia z pomocy społecznej przyznawane są w formie pieniężnej i niepieniężnej. Świadczeniami pieniężnymi są: zasiłek stały, zasiłek okresowy, celowy, celowy specjalny. Udzielenie świadczeń niepieniężnych nie jest uzależnione jedynie od spełnienia kryterium dochodowego, a głównie od wystąpienia okoliczności faktycznie uzasadniających przyznanie danej pomocy. Świadczenia mogą być przyznane w formie m.in. składki na ubezpieczenie zdrowotne, schronienia, posiłku, usług opiekuńczych w miejscu zamieszkania, pobytu w domach pomocy społecznej. W 2025 r. udzielono pomocy finansowej, rzeczowej, usługowej i w formie pobytu w domach pomocy społecznej łącznie 841 rodzinom (w rodzinach tych były 1232 osoby). W porównaniu do roku poprzedniego widoczny jest wzrost liczby osób i rodzin korzystających z wsparcia Ośrodka.

Pomoc społeczna przyznawana jest ze względu na występowanie zdiagnozowanych trudności. Osoby mogą korzystać ze wsparcia z wielu powodów. W gminie miasto Sieradz najczęściej występującymi przyczynami trudnej sytuacji życiowej i powodem przyznawania pomocy społecznej osób i rodzin w 2025 r. było ubóstwo 275 rodzin (447 osób w rodzinie), długotrwała choroba 214 rodzin (265 osób w tych rodzinach), niepełnosprawność 188 rodzin (240 osób w rodzinach), bezrobocie 172 rodziny (342 osoby w tych rodzinach) oraz bezradność w sprawach opiekuńczo-wychowawczych i prowadzeniu gospodarstwa domowego 50 rodzin (140 osób w rodzinach).

W celu określenia sposobu współdziałania w rozwiązywaniu problemów osoby lub rodziny znajdującej się w trudnej sytuacji życiowej, pracownik socjalny może zawrzeć kontrakt socjalny-pisemną umowę określającą uprawnienia i zobowiązania każdej ze stron, w ramach wspólnie podejmowanych działań zmierzających do przezwyciężenia trudnej sytuacji danej osoby lub rodziny. Pracownik socjalny na podobnych zasadach może zawrzeć kontrakt i plan współdziałania z osobą w celu wzmocnienia aktywności i samodzielności życiowej, zawodowej lub przeciwdziałaniu wykluczeniu społecznemu.

Miejski Ośrodek Pomocy Społecznej w Sieradzu w 2025 r. na podstawie porozumienia z dnia 20 marca 2025 r. w okresie od 1 kwietnia do 30 września realizował na terenie miasta Sieradza prace społecznie użyteczne. Porozumienie przewidywało udział w realizacji zadania 10 osób bezrobotnych. Ogółem w ramach zawartych kontraktów socjalnych, prace te wykonywało 11 osób (1 osoba od IV złożyła rezygnację, na jej miejsce skierowano inną osobę). Prace społecznie użyteczne realizowane były m.in. w szkołach, przedszkolach z terenu miasta Sieradza, na MOSiR i MOPS. Limit czasu pracy dla osób wykonujących prace społecznie użyteczne wynosił 10 godzin tygodniowo i 40 godzin miesięcznie. Łączna liczba godzin przepracowanych przez wszystkich uczestników wyniosła 2246. Zadanie realizowane jest na podstawie porozumienia z Powiatowym Urzędem Pracy w Sieradzu w sprawie organizacji prac społecznie użytecznych dla osób bezrobotnych bez prawa do zasiłku, korzystających z pomocy społecznej. Osoba bezrobotna otrzymuje wynagrodzenie za przepracowane godziny w miesiącu, 60% z tego zostaje zrefundowana z Funduszu Pracy przez Powiatowy Urząd Pracy.

Pomoc społeczna przyznawana jest w formie świadczeń na podstawie decyzji administracyjnych (w 2025 roku MOPS w Sieradzu wydał 2759 decyzji administracyjnych: 2550 z zadań własnych oraz 209 z zadań zleconych) i bez decyzyjnie jak np. praca socjalna.

Praca socjalna prowadzona jest z osobami i rodzinami w celu rozwinięcia lub wzmocnienia aktywności i samodzielności życiowej oraz ze społecznością lokalną w celu zapewnienia współpracy i koordynacji działań instytucji i organizacji istotnych dla zaspokojenia potrzeb członków społeczności. Praca socjalna świadczona jest bez względu na posiadany dochód. Praca socjalna była prowadzona dla 283 rodzin. Jest to wzrost do roku poprzedniego o 60 rodzin. W 2025 roku w Miejskim Ośrodku Pomocy Społecznej w Sieradzu przez pracowników socjalnych zostało przyjętych 7713 spraw, przeprowadzono 2041 wywiadów, odbyto 3080 wizyt w środowisku w tym 337 środowisk nowo rozpoznanych, wizyt w środowiskach związanych z załatwieniem spraw urzędowych na rzecz klientów(kontakty ze szkołami, kuratorami sądowymi, policją itp) odbyto 98.

Miejski Ośrodek Pomocy Społecznej w Sieradzu czynił starania, aby objąć stosowną pomocą wszystkie osoby i rodziny zgłaszające się po wsparcie, niezależnie od ich sytuacji materialnej, rodzinnej i zdrowotnej. Podejmowano działania zmierzające do chęci współpracy środowisk (osób i rodzin) w rozwiązywaniu problemów rodzinnych.

Osoby niezaradne życiowo i wykazujące cechy patologiczne informowano o możliwości występowania i uzasadniania wniosków do Zakładu Energetycznego, SSM i Przedsiębiorstwa Komunalnego o rozłożenie na raty zaległości w opłatach. Bezpośrednie regulowanie (w obawie przed marnotrawieniem środków) należności w jednostkach świadczących usługi. Pomoc w załatwianiu spraw związanych z przyznaniem dodatków mieszkaniowych, pośredniczenie i informowanie o możliwości otrzymania pomocy rzeczowej od osób prywatnych.

Podejmowano interwencje w sytuacjach kryzysowych (przemoc, zaniedbanie, zagrożenie uzależnieniem) i współpracowano w tym zakresie z lokalnymi instytucjami i służbami działającymi na rzecz ochrony praw dziecka, m.in. z sądami, prokuraturą, policją, szkołami i przedszkolami.

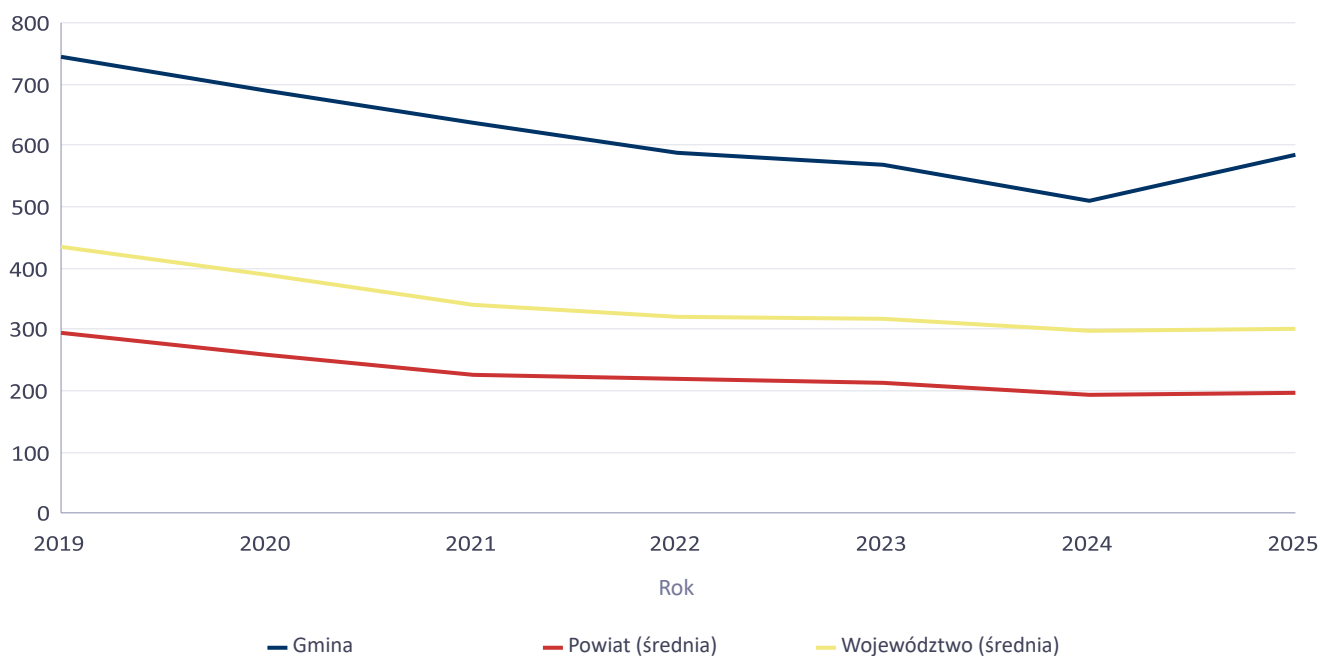
Miejski Ośrodek Pomocy Społecznej wspierał osoby i rodziny w zakresie możliwości finansowych Ośrodka, w zakresie realizacji zadań własnych i zleconych. Pomoc była realizowana zarówno w formie świadczeń pieniężnych (482 rodziny objęto pomocą finansową w tym 584 osoby, którym decyzją przyznano świadczenie) i w formie świadczeń niefinansowych (359 rodzin).

Poniżej prezentujemy w formie graficznej i tabelarycznej dane dotyczące: liczby rodzin i osób w rodzinach korzystających z pomocy społecznej w podziale na wiek i płeć, wskaźnik deprywacji lokalnej, liczby długotrwale korzystających z pomocy społecznej w podziale na płeć i grupy wiekowe, liczby osób i rodzin korzystających ze świadczeń pieniężnych i niepieniężnych, liczby osób korzystających z usług opiekuńczych i specjalistycznych usług opiekuńczych, liczby rodzin korzystających z poradnictwa specjalistycznego, wskaźnika pracy socjalnej, liczby rodzin korzystających z interwencji kryzysowej, wskaźnika kontraktu socjalnego w podziale na typy, wskaźnika projektów socjalnych.

Liczba osób korzystających ze świadczeń na podstawie wydanych decyzji

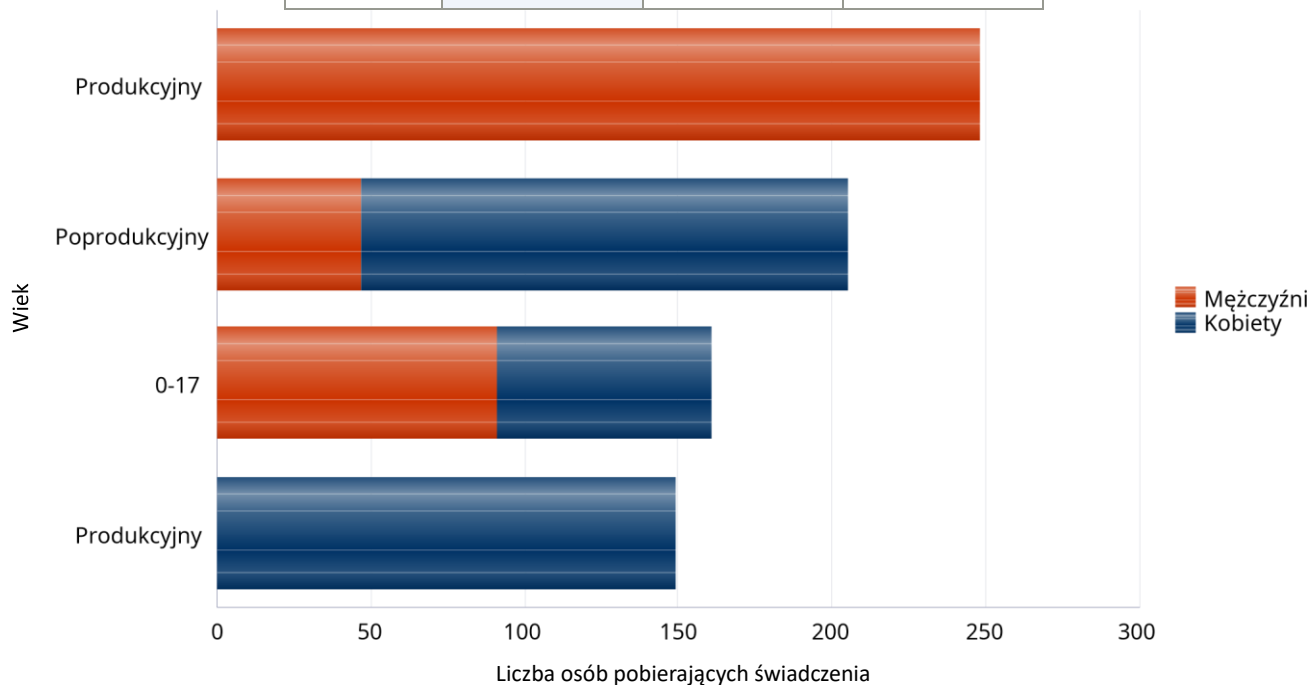
	Liczba świadczeniobiorców						
	2019	2020	2021	2022	2023	2024	2025
Gmina	745	690	636	589	567	509	584
Powiat (średnia)	295	258	226	218	212	193	196
Województwo (średnia)	434	388	340	321	318	296	300

Liczba świadczeniobiorców



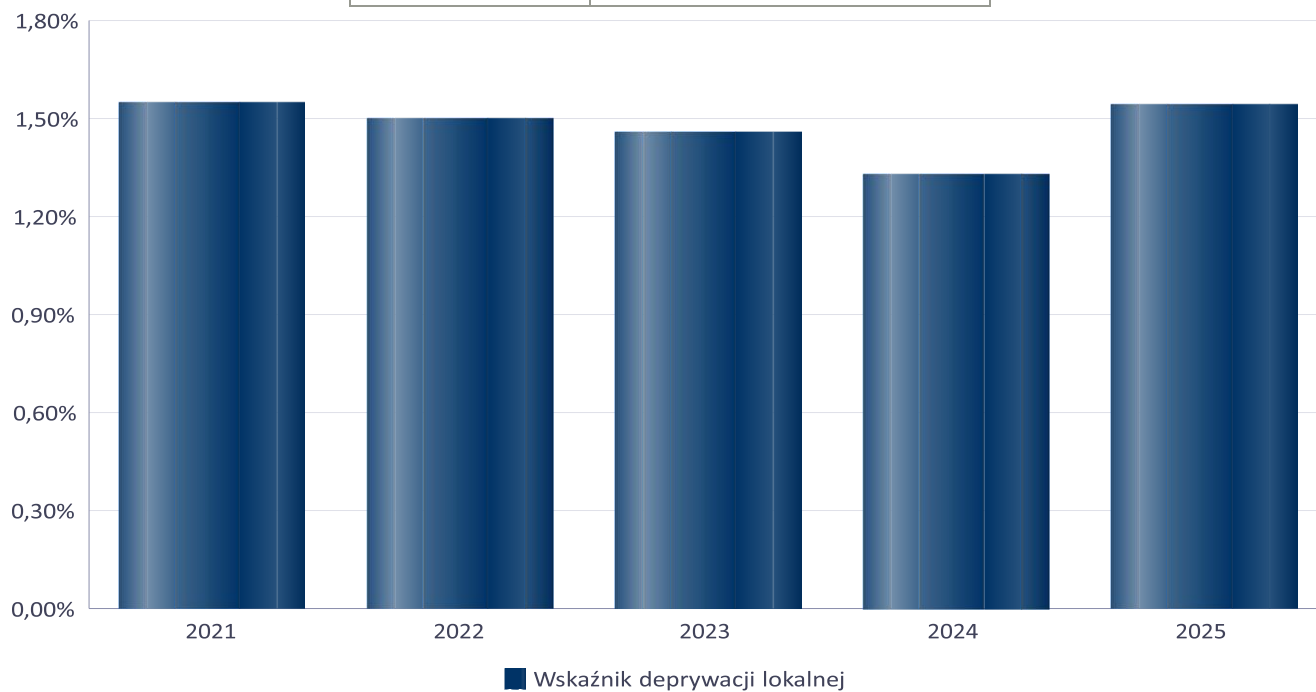
Liczba osób korzystających z pomocy społecznej w podziale na wiek i płeć wg liczby wypłaconych świadczeń

Grupa	Ogółem	Kobiety	Mężczyźni
0-17	161	70	91
Produkcyjny	397	149	248
Poprodukcyjny	205	158	47



Wskaźnik deprivacji lokalnej

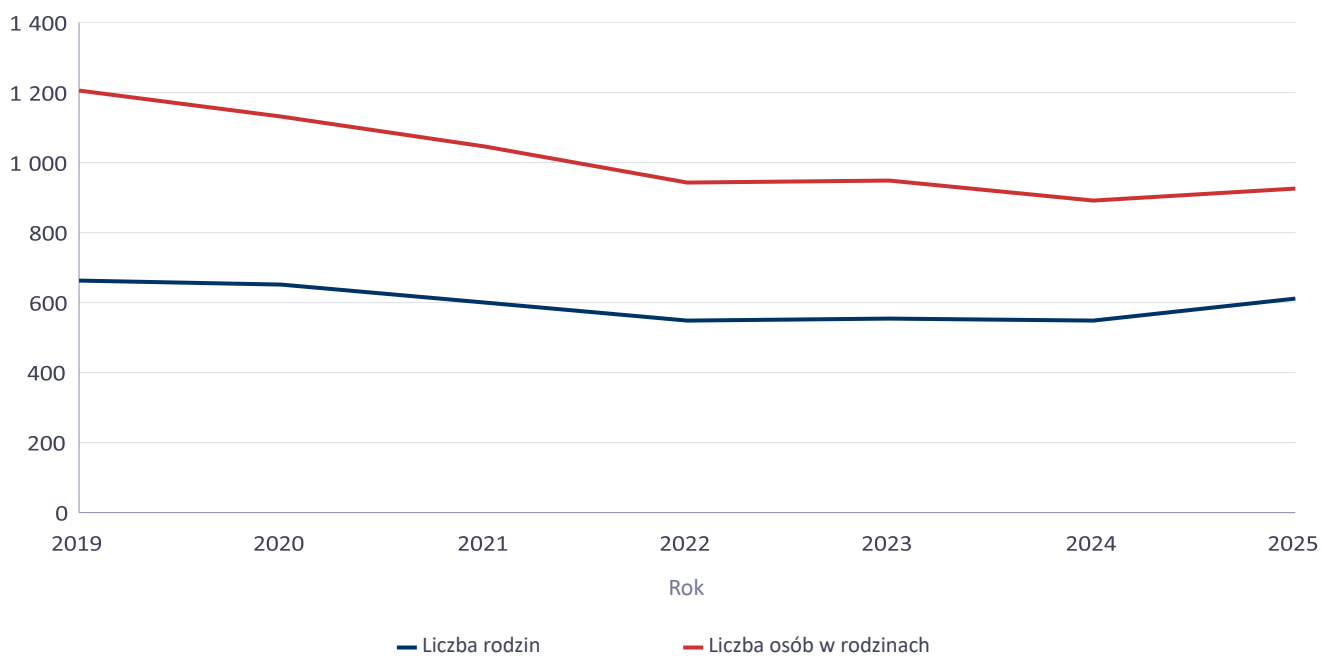
Rok	Wskaźnik deprivacji lokalnej
2021	1,55%
2022	1,50%
2023	1,46%
2024	1,32%
2025	1,54%



Liczba rodzin i liczba osób w rodzinach korzystających z pomocy społecznej

Rok	Liczba rodzin	Liczba osób w rodzinach
2019	666	1 204
2020	650	1 133
2021	602	1 043
2022	549	943
2023	554	950
2024	547	889
2025	610	927

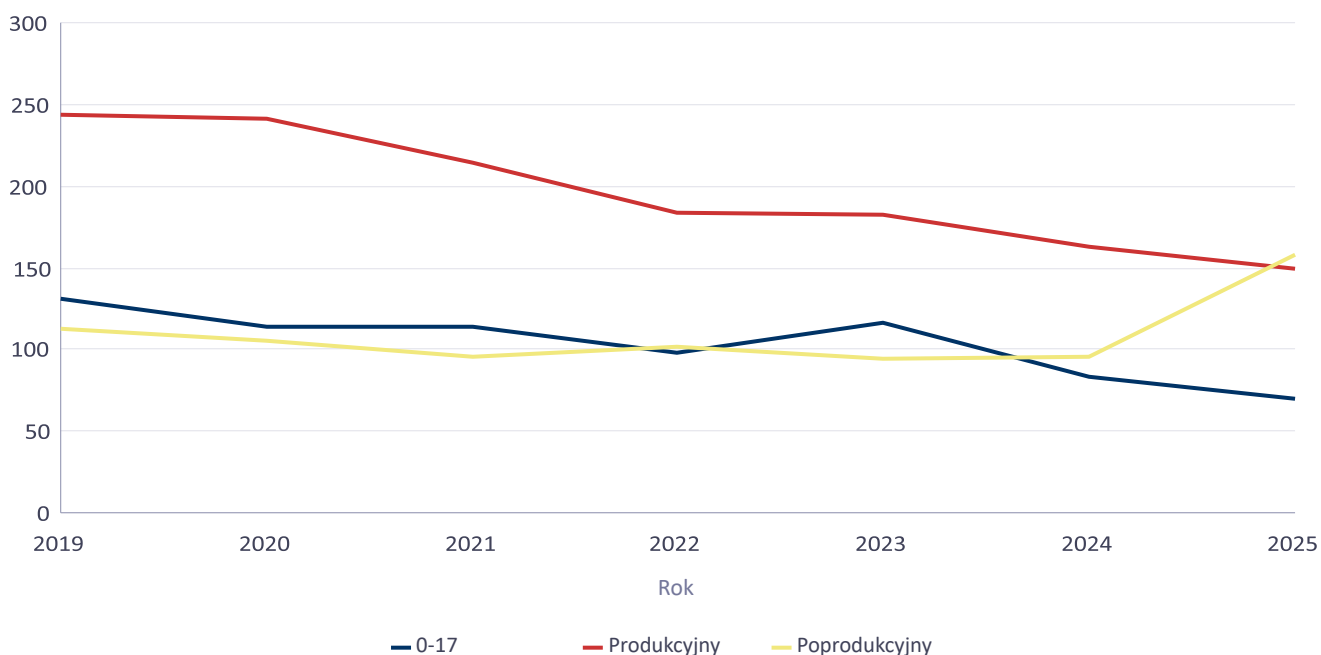
Korzystający z pomocy społecznej



Liczba kobiet korzystających z pomocy społecznej

		Liczba kobiet korzystających z pomocy						
Poziom	Wiek	2019	2020	2021	2022	2023	2024	2025
Sieradz (miejska)	0-17	131	114	114	98	116	84	70
	Produkcyjny	244	241	214	184	183	163	149
	Poprodukcyjny	113	106	96	102	94	96	158
Powiat (średnia)	0-17	72	66	55	51	53	48	48
	Produkcyjny	78	84	73	63	60	49	48
	Poprodukcyjny	28	25	21	22	20	18	26
Województwo (średnia)	0-17	66	58	48	49	47	41	39
	Produkcyjny	131	121	105	111	94	83	80
	Poprodukcyjny	62	56	52	52	53	51	56

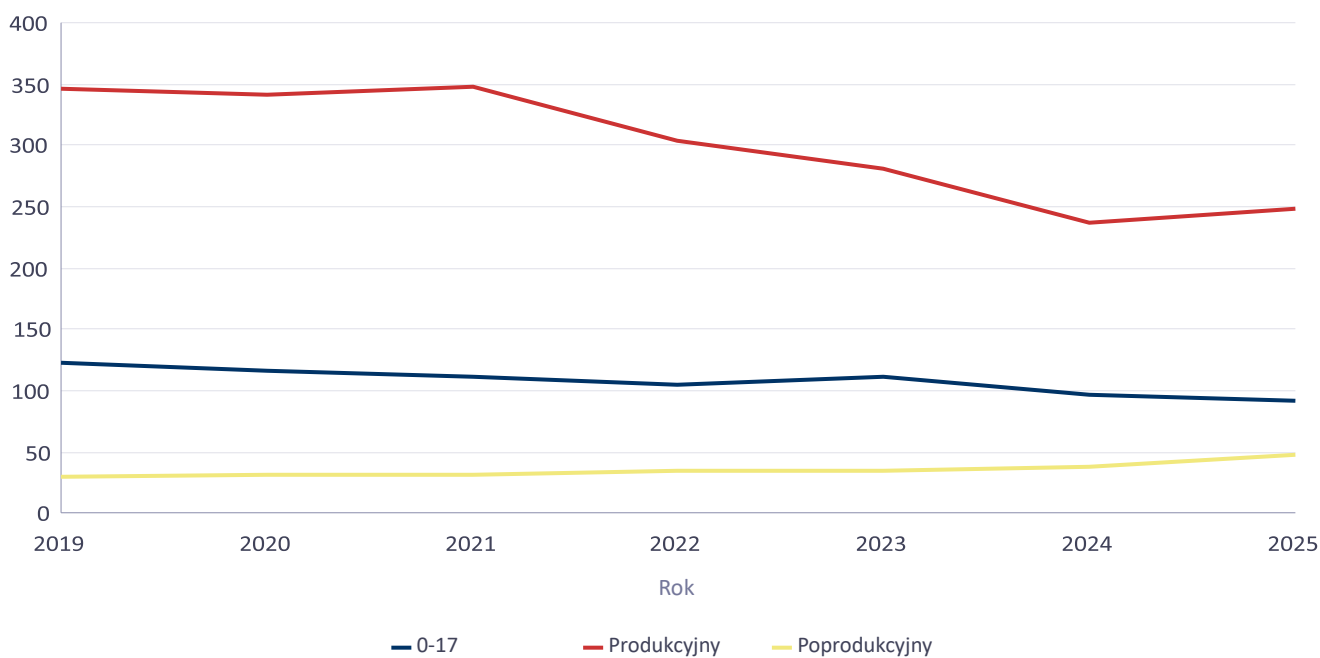
Liczba kobiet korzystających z pomocy



Liczba mężczyzn korzystających z pomocy społecznej

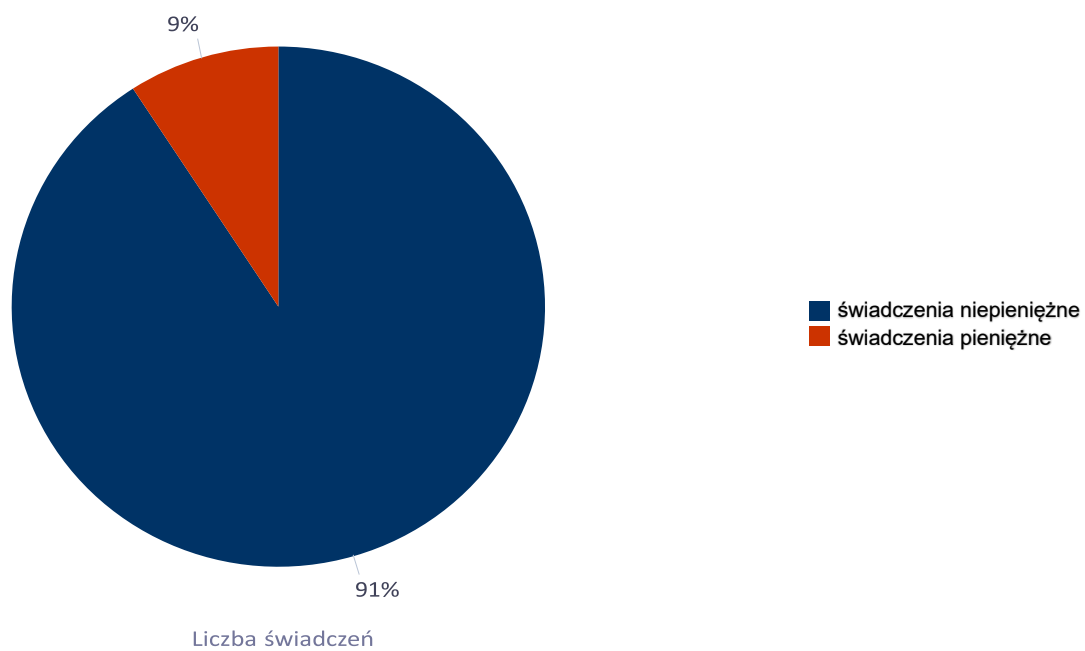
		Liczba mężczyzn korzystających z pomocy						
Poziom	Wiek	2019	2020	2021	2022	2023	2024	2025
Sieradz (miejska)	0-17	122	116	112	105	111	97	91
	Produkcyjny	346	341	347	303	281	236	248
	Poprodukcyjny	30	32	31	34	34	38	47
Powiat (średnia)	0-17	72	66	59	54	55	46	49
	Produkcyjny	100	112	101	88	80	72	71
	Poprodukcyjny	13	13	12	12	12	11	13
Województwo (średnia)	0-17	70	62	50	51	49	42	40
	Produkcyjny	155	149	136	123	120	112	110
	Poprodukcyjny	22	21	21	21	22	21	23

Liczba mężczyzn korzystających z pomocy



Liczba świadczeń pieniężnych i niepieniężnych z pomocy społecznej

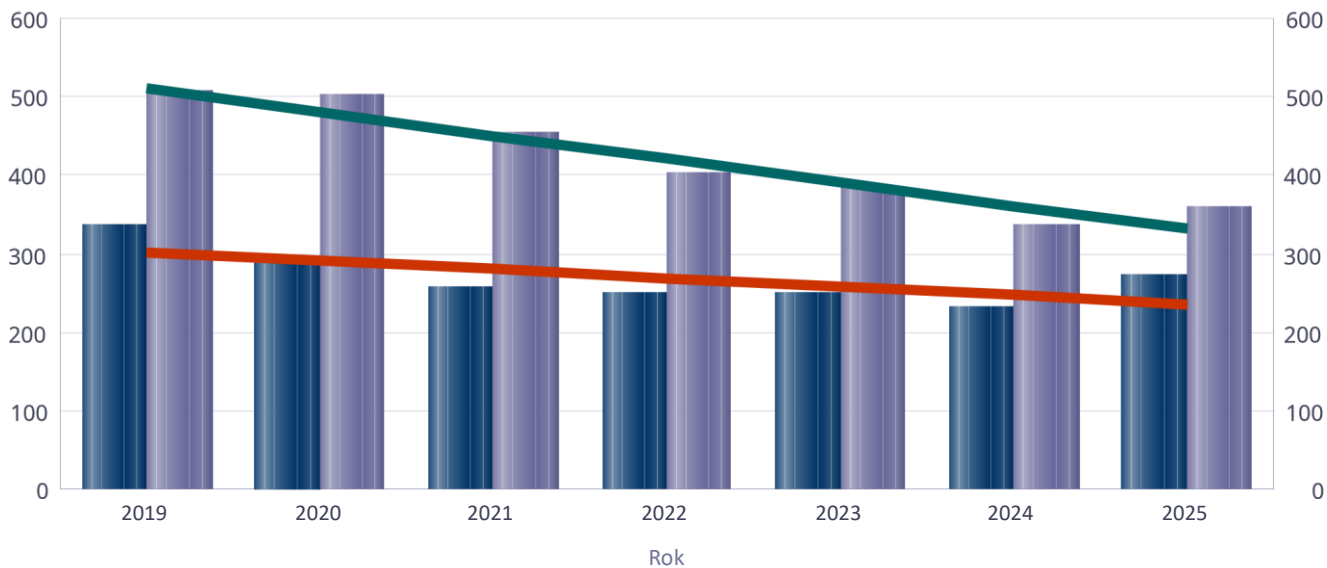
Rodzaj świadczenia	Liczba świadczeń
świadczenia niepieniężne	31 838
świadczenia pieniężne	3 217



Liczba osób korzystających ze świadczeń pieniężnych i niepieniężnych

Rodzaj świadczenia	Liczba osób						
	2019	2020	2021	2022	2023	2024	2025
świadczenia niepieniężne	336	287	257	250	249	232	273
świadczenia pieniężne	506	501	453	402	385	337	360

Liczba osób korzystających ze świadczeń pieniężnych i niepieniężnych



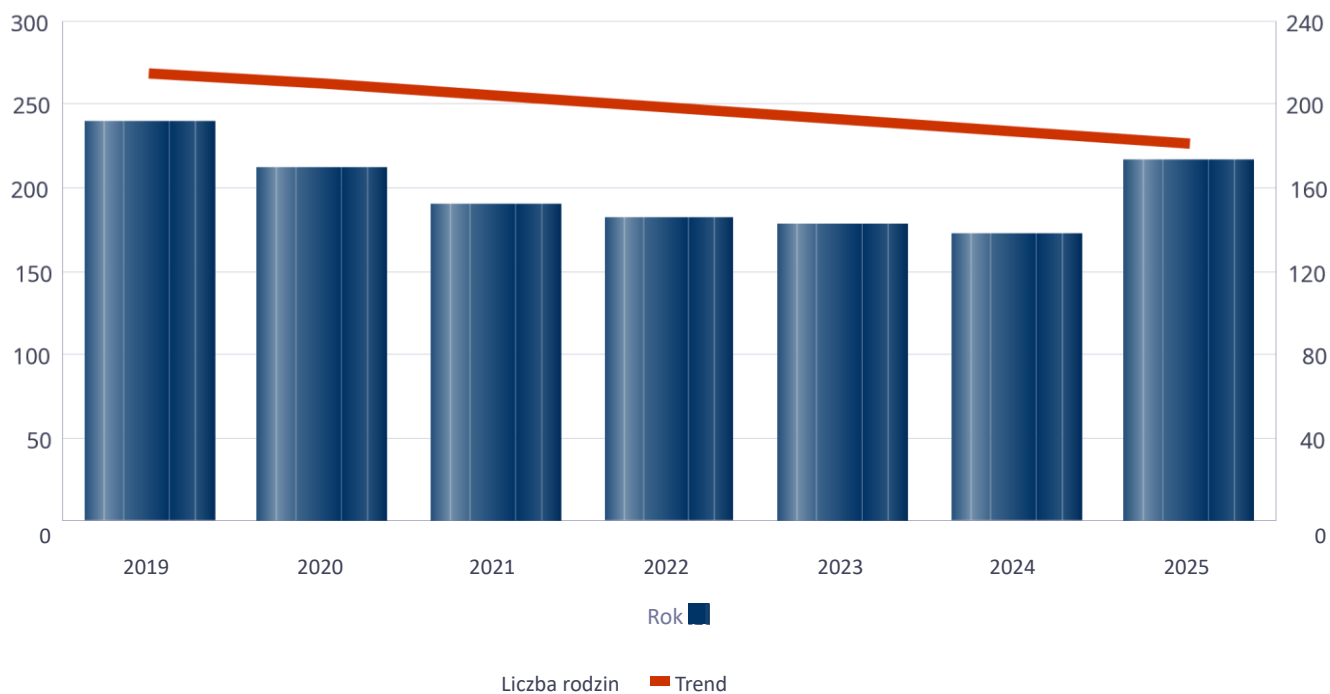
■ świadczenia niepieniężne, Liczba osób
 ■ świadczenia pieniężne, Liczba osób
— świadczenia niepieniężne, Linia trendu
 — świadczenia pieniężne, Linia trendu

Liczba rodzin korzystających ze świadczeń pieniężnych i niepieniężnych

Rodzaj świadczenia	Liczba rodzin						
	2019	2020	2021	2022	2023	2024	2025
świadczenia niepieniężne	239	211	190	182	178	172	216
świadczenia pieniężne	492	487	442	393	377	331	355

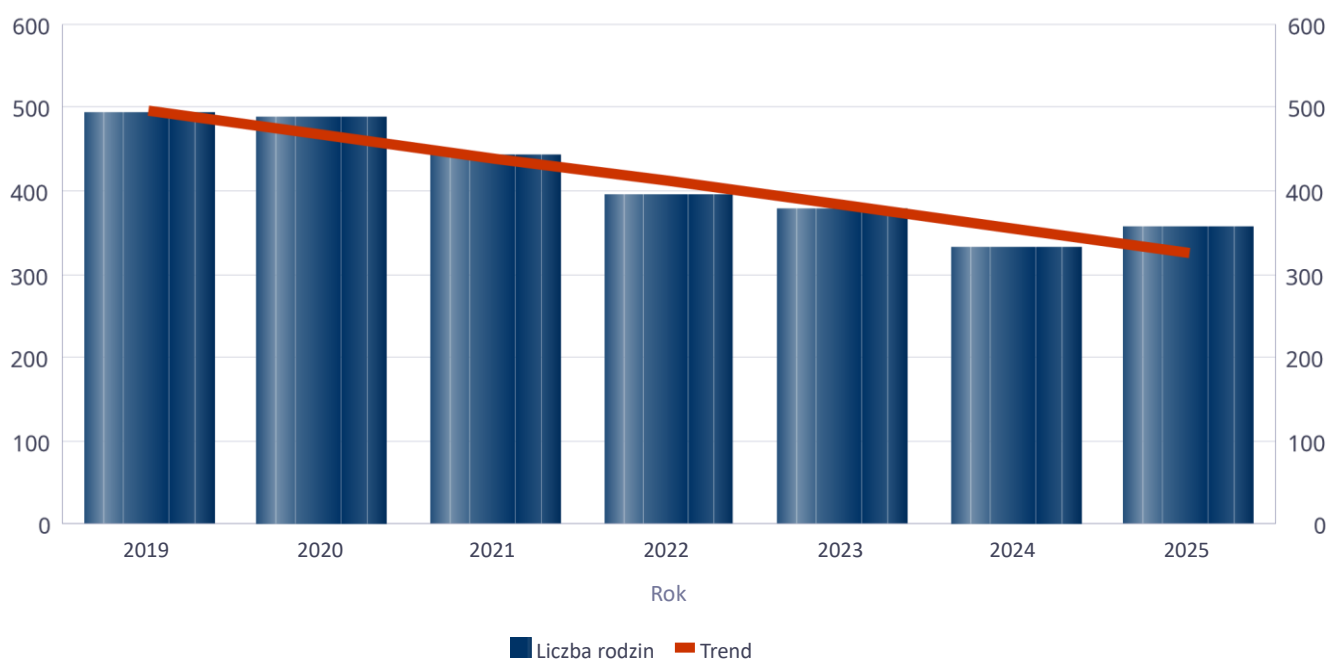
świadczenia niepieniężne

Liczba rodzin



świadczenia pieniężne

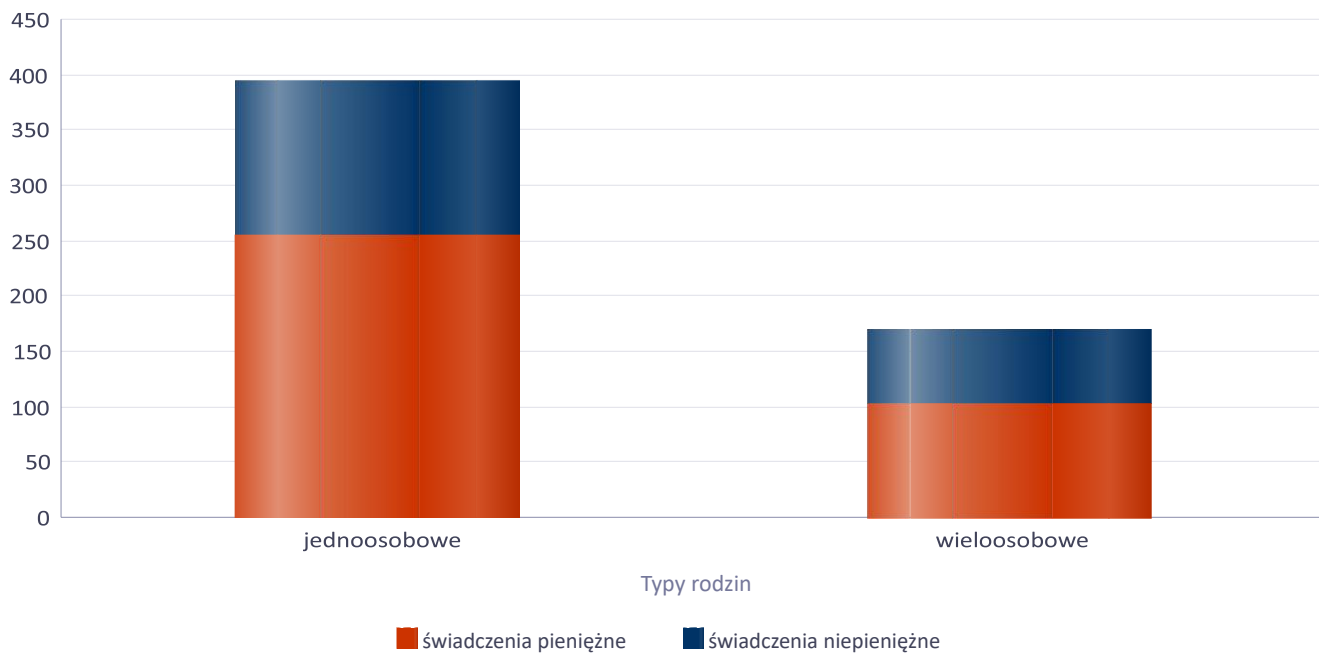
Liczba rodzin



Rodzaje świadczeń, z których korzystają poszczególne typy rodzin

Typy rodzin	Liczba rodzin pobierających świadczenia		
	Ogółem	Świadczenia pieniężne	Świadczenia niepieniężne
jednoosobowe	350	254	140
wielooosobowe	125	103	67

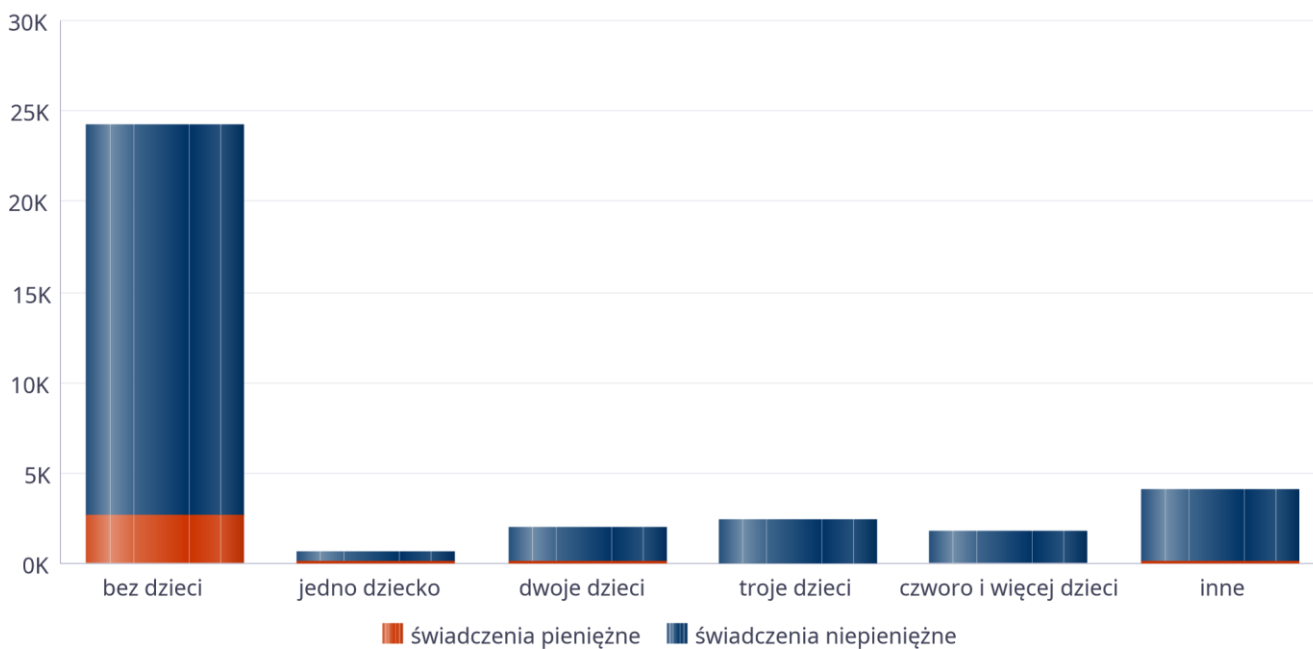
Liczba rodzin pobierających świadczenia



Rodzaje świadczeń, z których korzystają poszczególne typy rodzin ze względu na liczbę dzieci

Typ rodziny	Liczba świadczeń		
	Ogółem	Świadczenia pieniężne	Świadczenia niepieniężne
bez dzieci	24129	2707	21422
jedno dziecko	692	171	521
dwoje dzieci	1959	124	1835
troje dzieci	2421	30	2391
czworo i więcej dzieci	1811	26	1785
inne	4043	159	3884

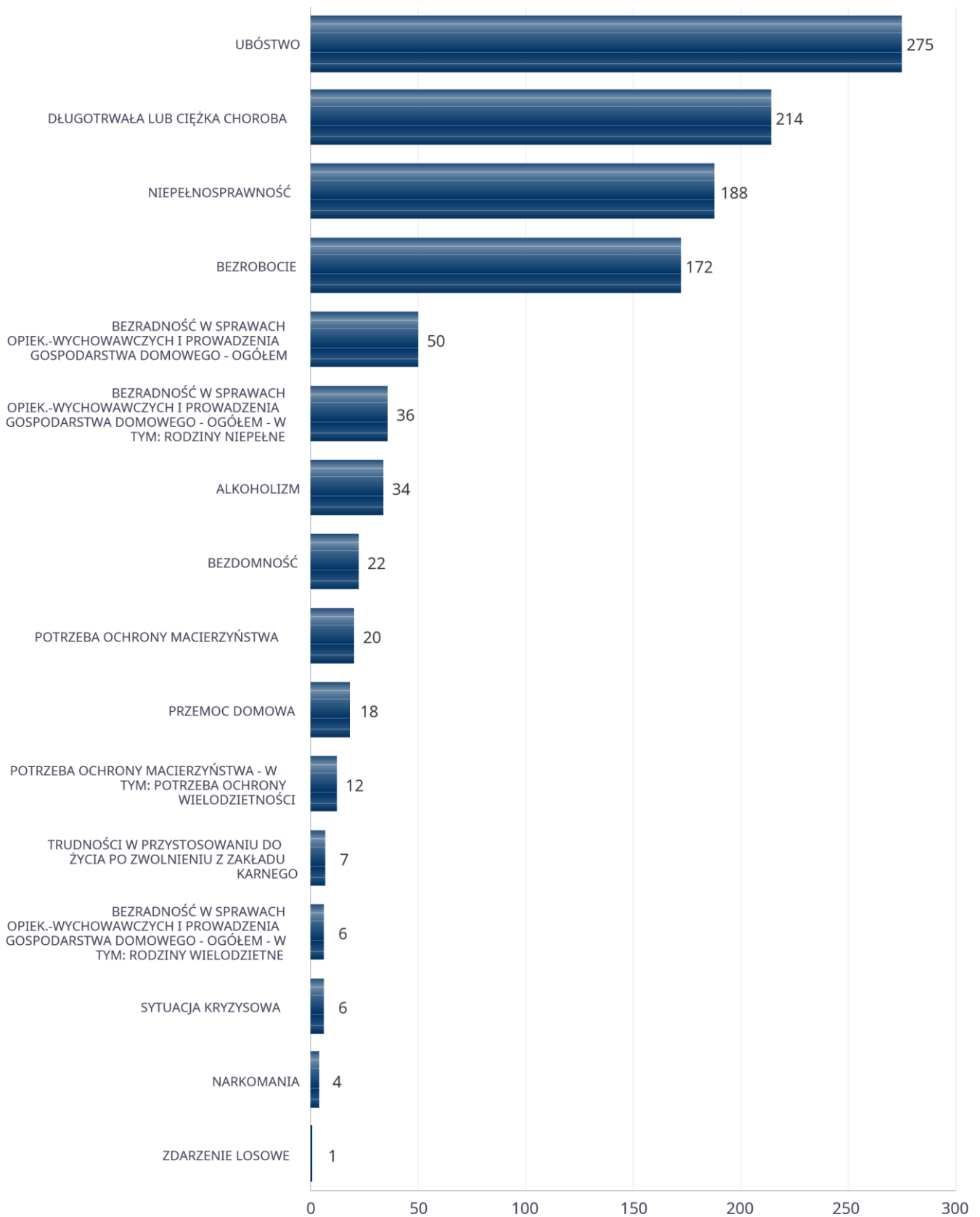
Liczba świadczeń



Powody udzielania pomocy rodzinom

Powody udzielenia pomocy i wsparcia - ranking	LICZBA RODZIN OGÓŁEM
UBÓSTWO	275
DŁUGOTRWALĄ LUB CIĘŻKA CHOROBA	214
NIEPEŁNOSPRAWNOŚĆ	188
BEZROBOCIE	172
BEZRADNOŚĆ W SPRAWACH OPIEK.-WYCHOWAWCZYCH I PROWADZENIA GOSPODARSTWA DOMOWEGO - OGÓŁEM	50
BEZRADNOŚĆ W SPRAWACH OPIEK.-WYCHOWAWCZYCH I PROWADZENIA GOSPODARSTWA DOMOWEGO - OGÓŁEM - W TYM: RODZINY NIEPEŁNE	36
ALKOHOLIZM	34
BEZDOMNOŚĆ	22
POTRZEBA OCHRONY MACIERZYŃSTWA	20
PRZEMOC DOMOWA	18
POTRZEBA OCHRONY MACIERZYŃSTWA - W TYM: POTRZEBA OCHRONY WIELODZIETNOŚCI	12
TRUDNOŚCI W PRZYSTOSOWANIU DO ŻYCIA PO ZWOLNIENIU Z ZAKŁADU KARNEGO	7
BEZRADNOŚĆ W SPRAWACH OPIEK.-WYCHOWAWCZYCH I PROWADZENIA GOSPODARSTWA DOMOWEGO - OGÓŁEM - W TYM: RODZINY WIELODZIETNE	6
SYTUACJA KRYZYSOWA	6
NARKOMANIA	4
ZDARZENIE LOSOWE	1

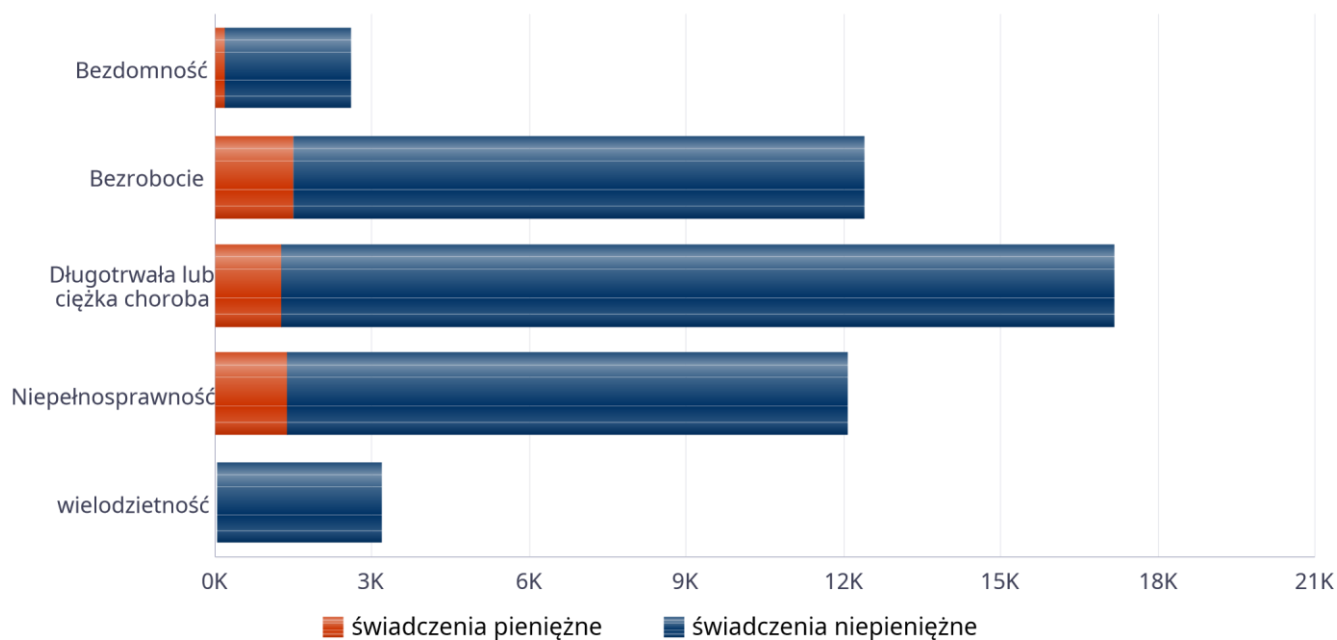
Powody udzielenia pomocy i wsparcia



Główne powody przyznania świadczeń w roku

Powód przyznania	Ogółem	Liczba świadczeń	
		świadczenia niepieniężne	świadczenia pieniężne
Długotrwała lub ciężka choroba	17 165	15 909	1 256
Bezrobocie	12 386	10 883	1 503
Niepełnosprawność	12 084	10 696	1 388
wielodzietność	3 173	3 140	33
Bezdomność	2 612	2 433	179

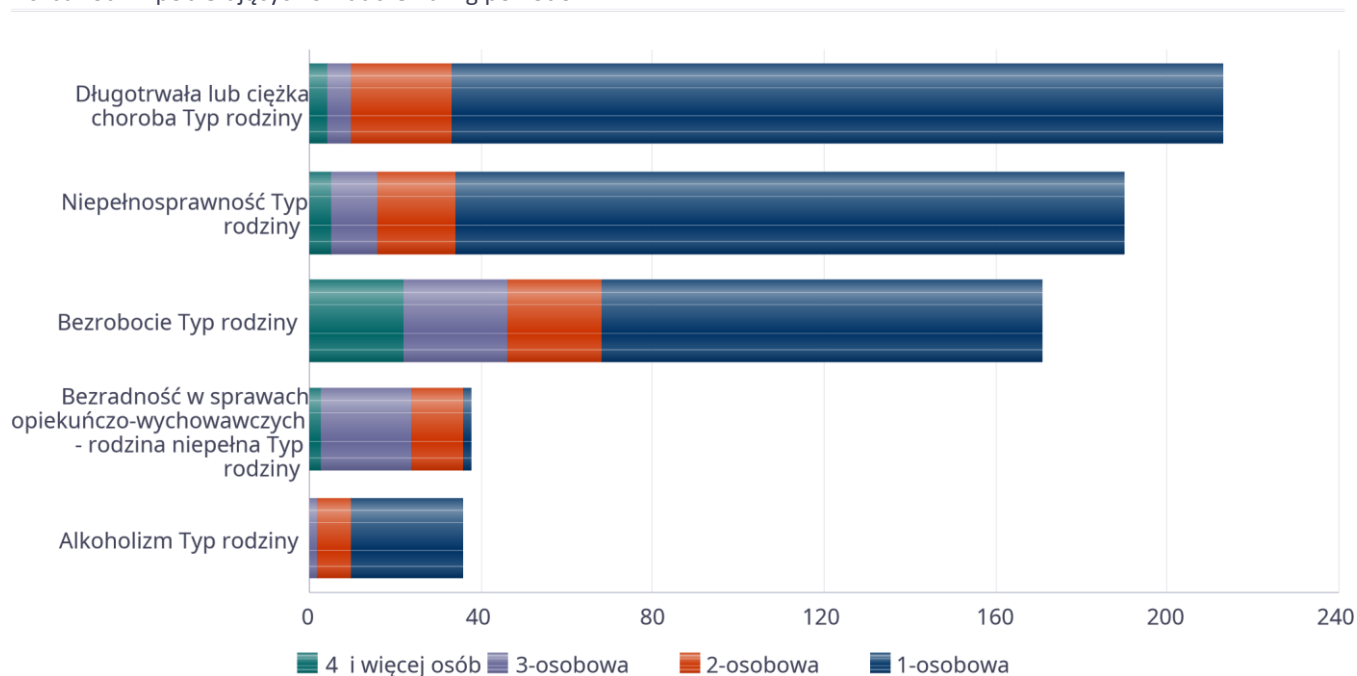
Liczba świadczeń



Główne powody przyznawania pomocy dla rodzin jednoosobowych i wieloosobowych

Powód przyznania	Ogółem	Typ rodziny	Typ rodziny	Typ rodziny	Typ rodziny
		1-osobowa	2-osobowa	3-osobowa	4 i więcej osób
Długotrwała lub ciężka choroba	213	180	23	6	4
Niepełnosprawność	190	156	18	11	5
Bezrobocie	171	103	22	24	22
Bezradność w sprawach opiekuńczo-wychowawczych - rodzina niepełna	38	2	12	21	3
Alkoholizm	36	26	8	2	

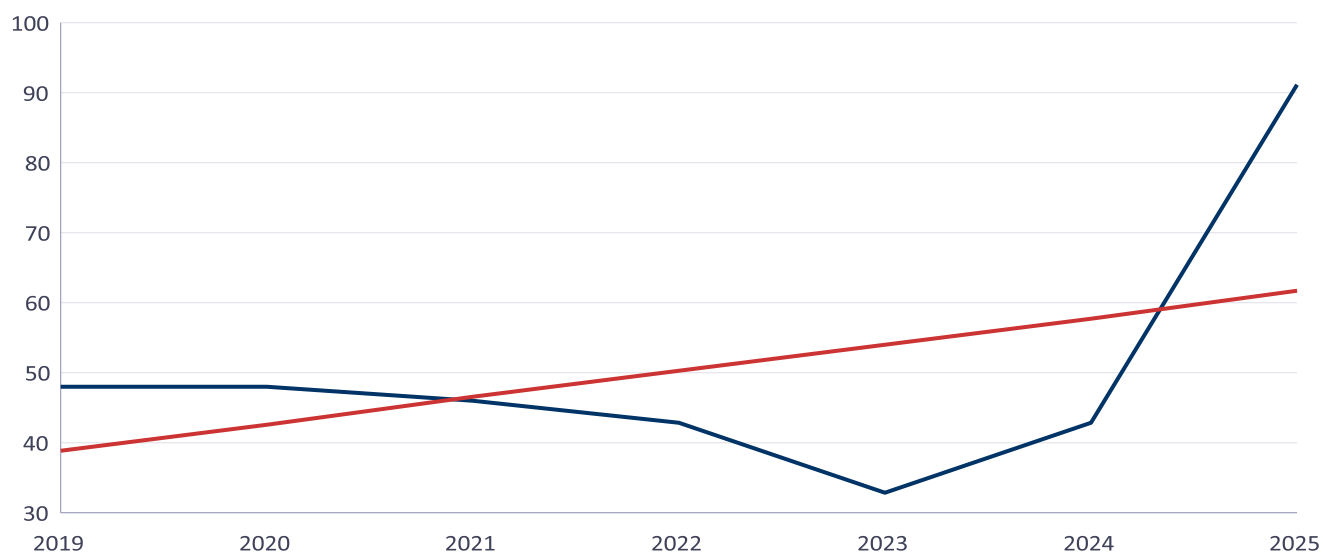
Liczba rodzin pobierających świadczenia wg powodów



Liczba osób korzystających z usług opiekuńczych

Rok	Liczba osób
2019	48
2020	48
2021	46
2022	43
2023	33
2024	43
2025	91

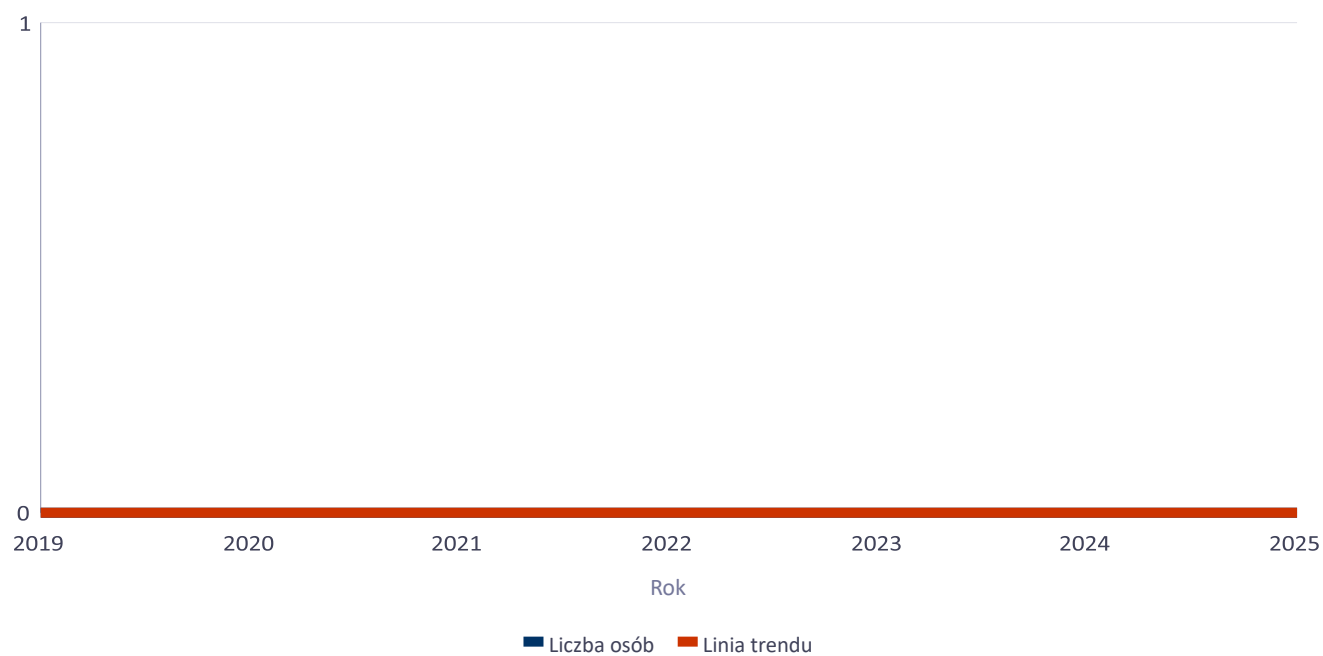
Liczba osób



Liczba osób korzystających ze specjalistycznych usług opiekuńczych

Rok	Liczba osób
2019	0
2020	0
2021	0
2022	0
2023	0
2024	0
2025	0

Liczba osób



Liczba osób korzystających z usług opiekuńczych dla osób z zaburzeniami psychicznymi

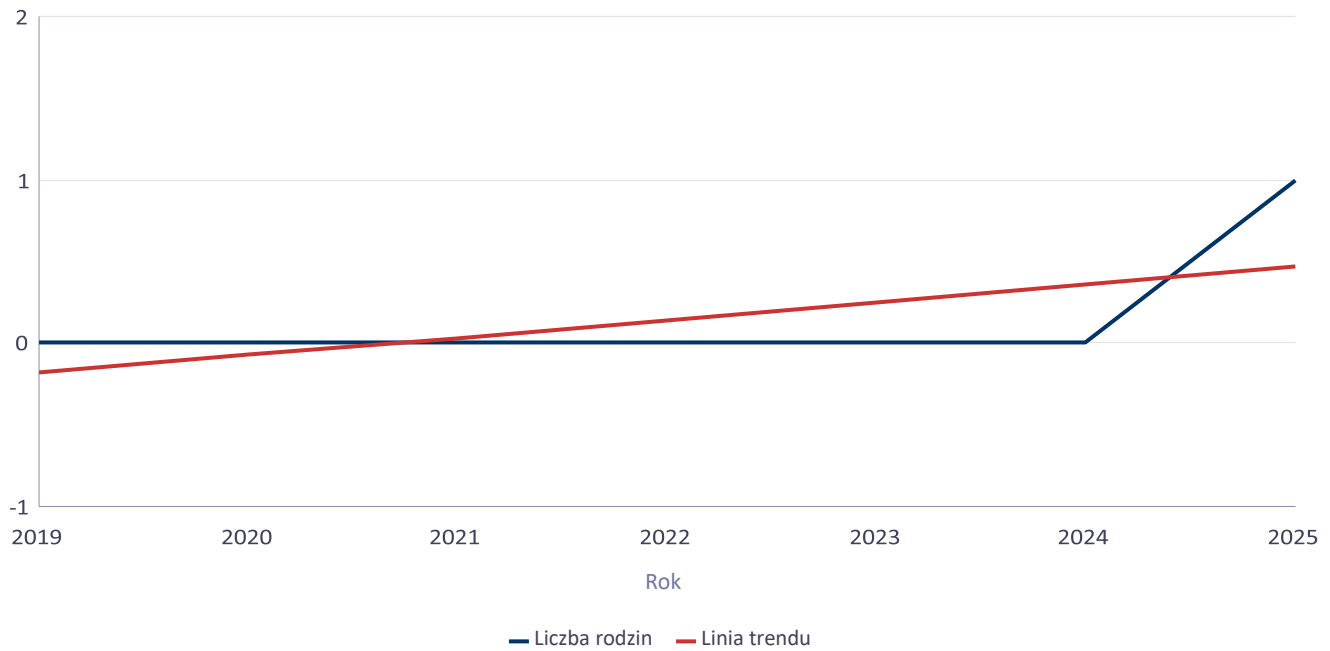
Rok	Liczba osób
2019	0
2020	0
2021	0
2022	0
2023	0
2024	0
2025	0



Liczba rodzin korzystających z poradnictwa specjalistycznego

Rodzaj	Liczba rodzin w latach						
	2019	2020	2021	2022	2023	2024	2025
Poradnictwo specjalistyczne	0	0	0	0	0	0	1

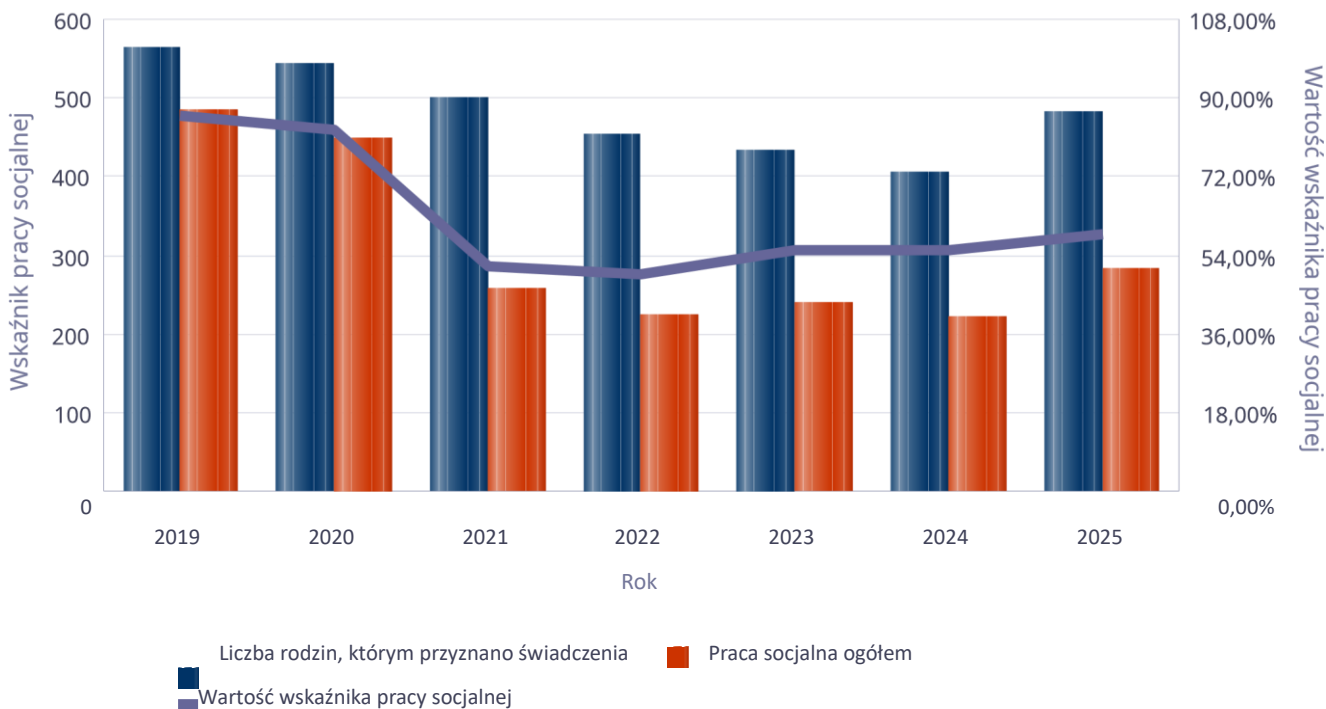
Liczba rodzin



Wskaźnik pracy socjalnej - wskaźnik obliczany jako stosunek liczby rodzin objętych pracą socjalną do rodzin osób, którym przyznano świadczenie pomnożony przez 100%

	2019	2020	2021	2022	2023	2024	2025
Wskaźnik pracy socjalnej	85,79%	82,50%	51,40%	49,56%	55,07%	55,20%	58,71%
Liczba rodzin, którym przyznano świadczenia	563	543	500	454	434	404	482
Praca socjalna ogółem	483	448	257	225	239	223	283

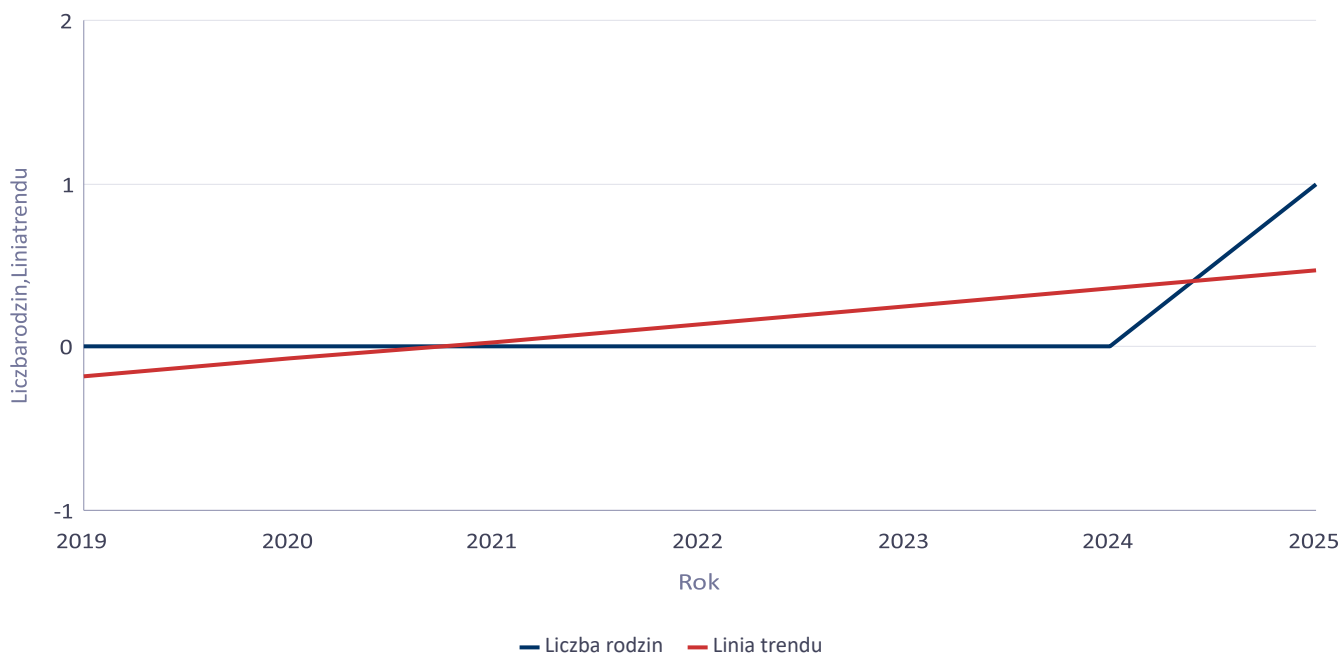
Wskaźnik pracy socjalnej



Liczba rodzin korzystających z interwencji kryzysowej

Udzielone świadczenia	Liczba rodzin						
	2019	2020	2021	2022	2023	2024	2025
Interwencja kryzysowa	0	0	0	0	0	0	1

Liczba rodzin korzystających z interwencji kryzysowej

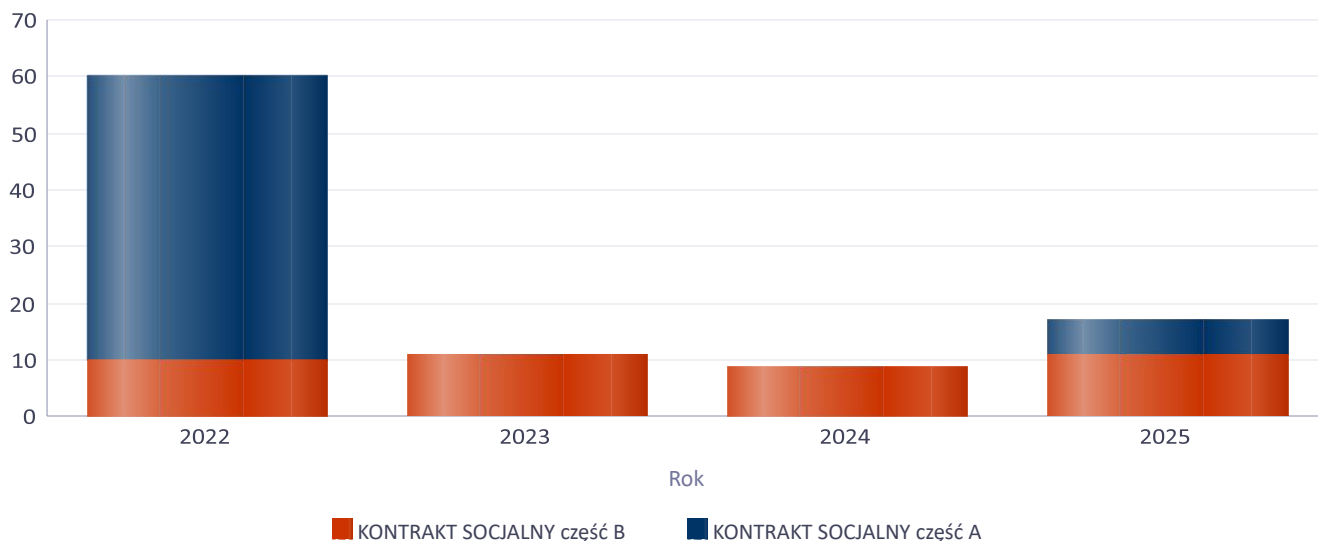


Kontrakt socjalny

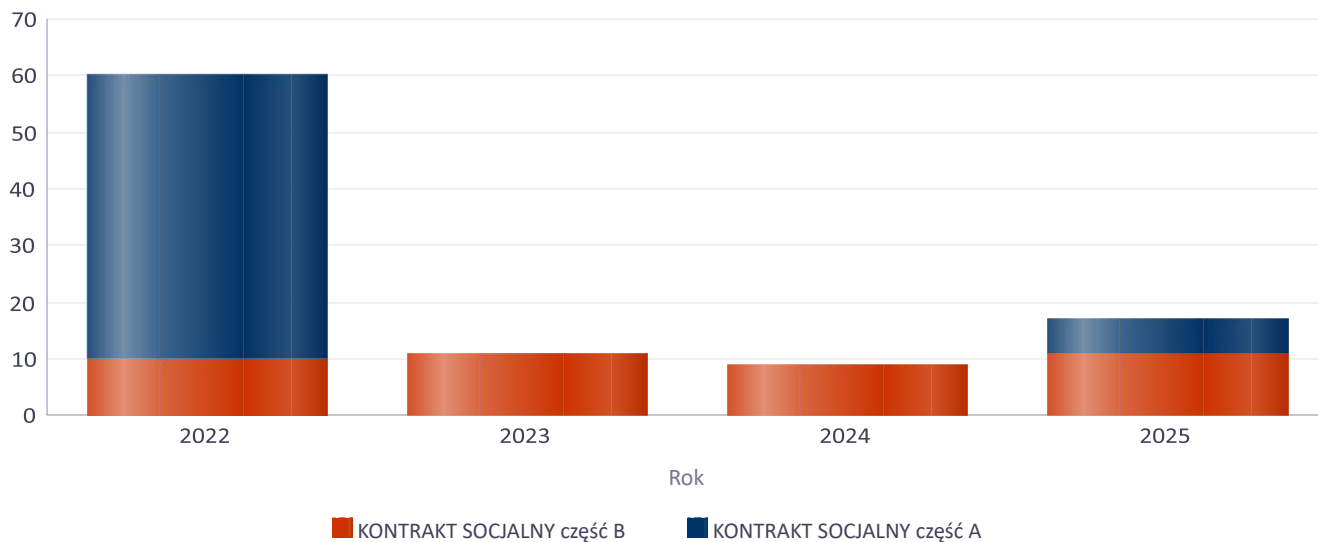
Wskaźnik obliczany jako udział osób objętych kontraktem socjalnym typu A i typu B w ogólnej liczbie osób nim objętych

Rok	Praca socjalna	Liczba kontraktów/projektów	Liczba osób objętych kontraktami/projektami socjalnymi
2022	KONTRAKT SOCJALNY część A	50	50
	KONTRAKT SOCJALNY część B	10	10
2023	KONTRAKT SOCJALNY część A	0	0
	KONTRAKT SOCJALNY część B	11	11
2024	KONTRAKT SOCJALNY część A	0	0
	KONTRAKT SOCJALNY część B	9	9
2025	KONTRAKT SOCJALNY część A	6	6
	KONTRAKT SOCJALNY część B	11	11

Liczba kontraktów/projektów

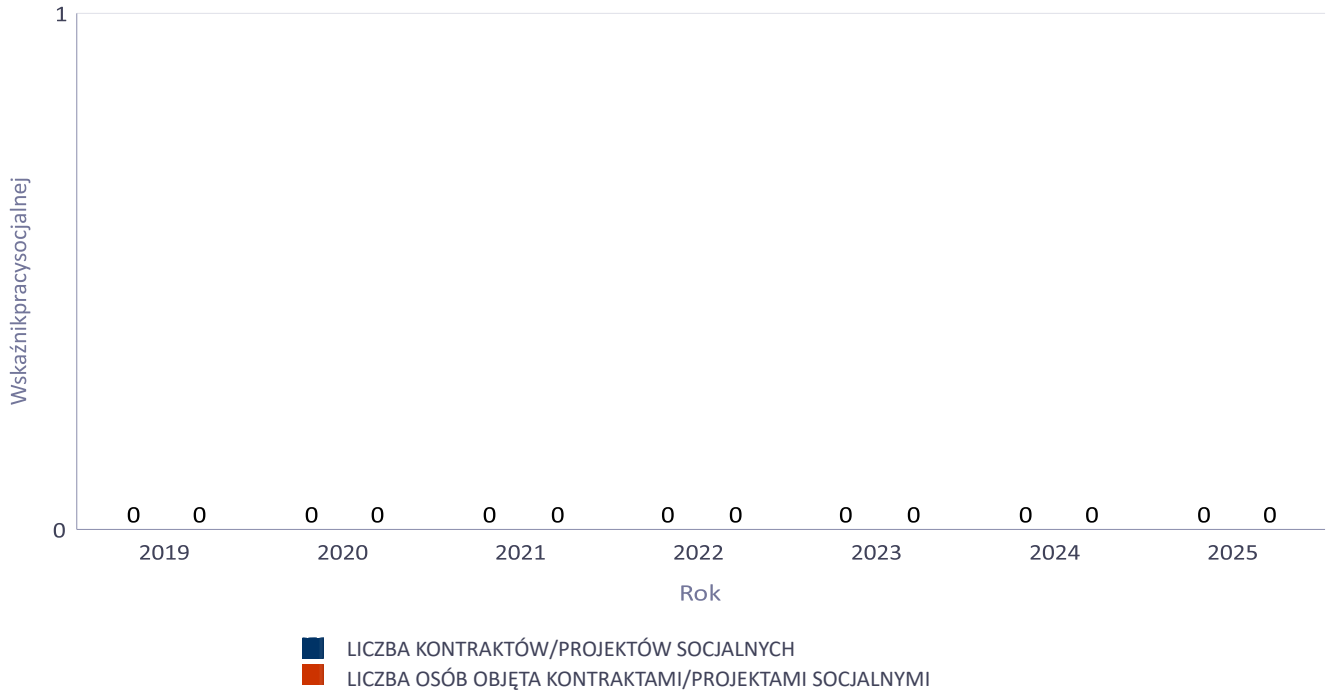


Liczba osób objętych kontraktami/projektami socjalnymi



Liczba projektów socjalnych w odniesieniu do liczby osób nimi objętych

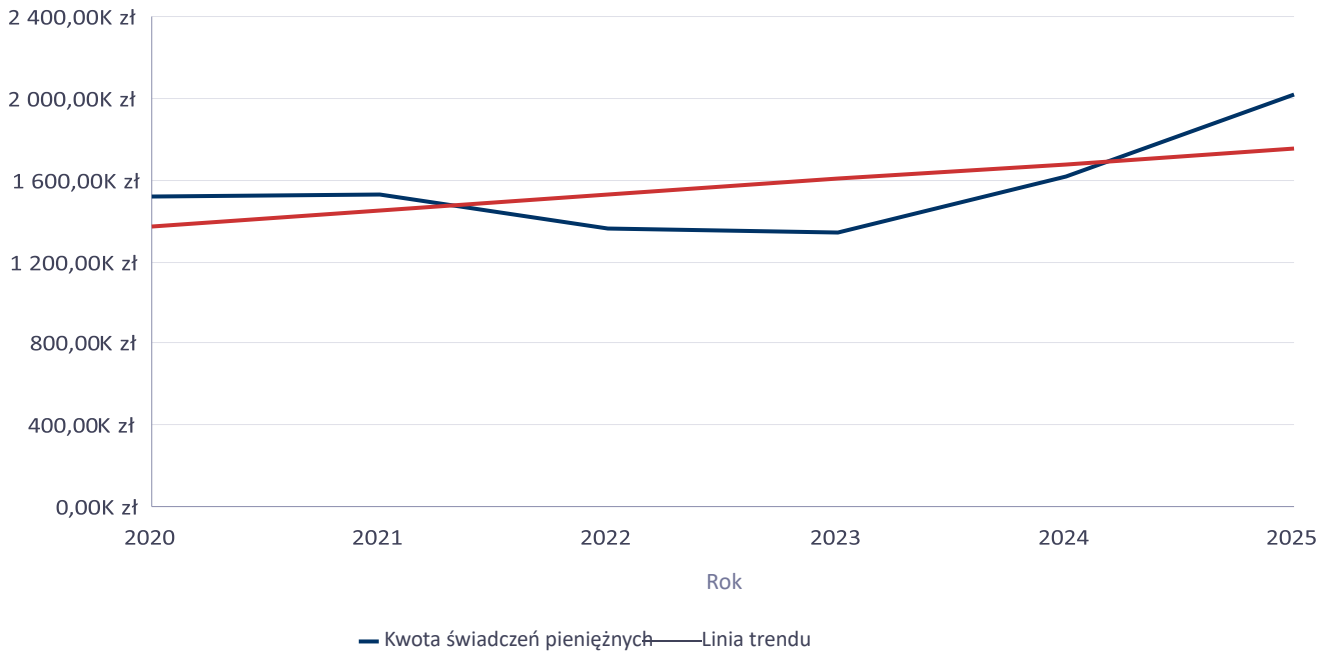
	2019	2020	2021	2022	2023	2024	2025
LICZBA KONTRAKTÓW/PROJEKTÓW SOCJALNYCH	0	0	0	0	0	0	0
LICZBA OSÓB OBJĘTA KONTRAKTAMI/PROJEKTAMI SOCJALNYMI	0	0	0	0	0	0	0



Świadczenia pieniężne z pomocy społecznej

Rok	Kwota świadczeń pieniężnych
2020	1 519 642,19 zł
2021	1 528 518,11 zł
2022	1 357 074,53 zł
2023	1 340 424,37 zł
2024	1 616 983,37 zł
2025	2 015 223,19 zł

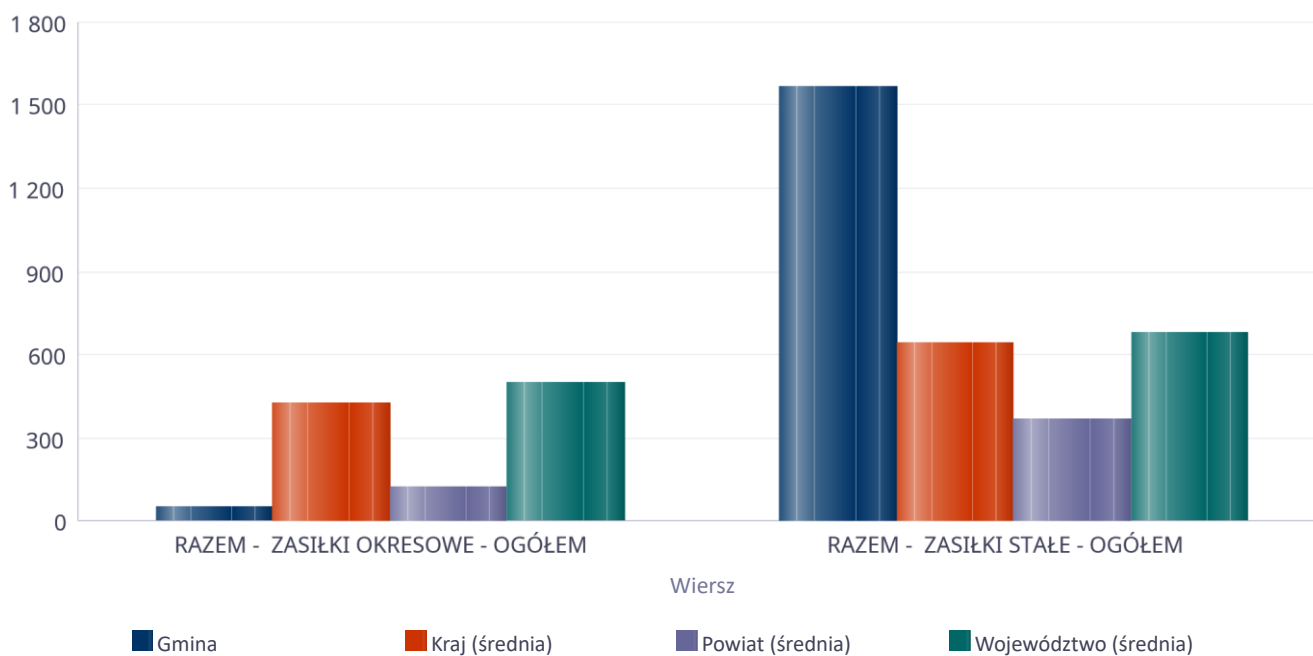
Kwota świadczeń pieniężnych



Podstawowe statystyki dla świadczeń pieniężnych

Poziom	Wiersz	Liczba świadczeń
Gmina	RAZEM - ZASIŁKI OKRESOWE - OGÓŁEM	51
	RAZEM - ZASIŁKI STAŁE - OGÓŁEM	1 564
Powiat (średnia)	RAZEM - ZASIŁKI OKRESOWE - OGÓŁEM	127
	RAZEM - ZASIŁKI STAŁE - OGÓŁEM	370
Województwo (średnia)	RAZEM - ZASIŁKI OKRESOWE - OGÓŁEM	496
	RAZEM - ZASIŁKI STAŁE - OGÓŁEM	677
Kraj (średnia)	RAZEM - ZASIŁKI OKRESOWE - OGÓŁEM	429
	RAZEM - ZASIŁKI STAŁE - OGÓŁEM	643

Liczba świadczeń



DANE O KORZYSTAJĄCYCH Z POMOCY i WSPARCIA w całym okresie sprawozdawczym

WYSZCZEGÓLNIENIE		Rok 2024	Rok oceny 2025	Prognoza 2026
OSOBY I RODZINY, KTÓRYM UDZIELONO POMOCY i WSPARCIA				
Liczba osób	1	1 260	1 469	1 510
OSOBY I RODZINY, KTÓRYM PRZYZNANO ŚWIADCZENIE				
Liczba osób	2	509	584	635
W tym: osoby długotrwale korzystające	3	247	359	359
Wiek 0-17	4	119	117	117
Wiek produkcyjny *	5	330	329	329
Wiek poprodukcyjny **	6	217	296	296
Liczba rodzin	7	404	482	482
Liczba osób w rodzinach	8	690	749	749
w tym: KOBIETY (z wierszy 2-6)				
Ogółem	9	342	386	386
W tym: osoby długotrwale korzystające	10	95	178	178
Wiek 0-17	11	56	51	51
Wiek 18-59	12	141	135	135
Wiek 60 lat i więcej	13	145	200	200
OSOBY I RODZINY, Z KTÓRYMI PRZEPROWADZONO WYWIAD ŚRODOWISKOWY				
Liczba osób ogółem	14	648	726	780
Liczba rodzin	15	643	727	775
Liczba osób w rodzinach	16	1 015	1 119	1 217
KONTRAKT SOCJALNY				
Liczba zawartych kontraktów socjalnych - ogółem	17	9	17	15
Liczba osób objętych kontraktem socjalnym - ogółem	18	9	17	15

* wiek produkcyjny: kobiety w wieku 18-59 lat, mężczyźni 18-64 lat

** wiek poprodukcyjny: kobiety w wieku 60 i więcej, mężczyźni 65 i więcej

3.1. Dane o korzystających z pomocy i wsparcia

GMINA - ZADANIA OPS, CUS oraz MOPS, MOPR

Ustawa o pomocy społecznej określa zadania gminy o charakterze obowiązkowym. Są to m.in. udzielanie schronienia, zapewnienie posiłku, przyznawanie i wypłacanie zasiłków stałych, okresowych i celowych, praca socjalna, organizowanie i świadczenie usług opiekuńczych, dożywianie dzieci, sprawienie pogrzebu, kierowanie i ponoszenie odpłatności za pobyt w domu pomocy społecznej mieszkańca gminy.

Jednym z zadań gminy jest wypłacanie zasiłków. Jeśli chodzi o zasiłki stałe i okresowe w 2025 r. odnotowano minimalny spadek osób korzystających z tej formy pomocy. Wzrost odnotowano natomiast w liczbie osób korzystających z zasiłków celowych.

W ramach pomocy społecznej realizowany jest szereg usług wspomagających osoby i rodziny. Odnotowano niewielki wzrost liczby osób, którym przyznano decyzją posiłek w ramach pomocy społecznej. Pomoc i wsparcie otrzymały również osoby bezdomne. Do Schronisk skierowano łącznie 6 osób, w tym 5 mężczyzn i 1 kobietę. Odnotowano spadek o 3 osoby w porównaniu do poprzedniego roku.

W porównaniu do roku 2024 odnotowano wzrost liczby osób, za które ponoszono odpłatność za pobyt w domu pomocy społecznej z 98 osób w 2024 do 103 w roku 2025. Ogólnie w roku oceny w DPS przebywało 112 osób, w tym za 103 osoby Gmina ponosiła odpłatność, a u 9 osób rodziny partycypowały w 100 % kosztach odpłatności za pobyt w domu pomocy społecznej.

WSPIERANIE RODZINY

Zgodnie z ustawą z dnia 9 czerwca 2011 r. o wspieraniu rodziny i systemie pieczy zastępczej obowiązkiem gminy jest podejmowanie działań, które będą wspierały rodziny przeżywające trudności opiekuńczo-wychowawcze, które umożliwią zatrzymanie w rodzinie dzieci zagrożonych umieszczeniem w pieczy zastępczej oraz przyspieszą powrót do rodzin dzieci umieszczonych wcześniej w tej pieczy. Powierzać asystentowi rodziny pracę z rodziną, uwzględnia się przede wszystkim zakres pomocy, jaka powinna być udzielona rodzinie. Asystent prowadzi pracę z rodziną za jej zgodą i z jej aktywnym udziałem, motywując rodzinę do aktywnego współdziałania w realizacji planu pracy z daną rodziną. Praca z rodziną prowadzona jest także w przypadku czasowego umieszczenia dziecka poza rodziną. Do zadań asystenta rodziny należy:

- udzielanie pomocy rodzinom w poprawie ich sytuacji życiowej, w tym w zdobywaniu umiejętności prawidłowego prowadzenia gospodarstwa domowego, • udzielanie pomocy rodzinom w rozwiązywaniu problemów socjalnych,
- udzielanie pomocy rodzinom w rozwiązywaniu problemów psychologicznych, problemów wychowawczych z dziećmi, • wspieranie aktywności społecznej rodzin,
- motywowanie członków rodzin do podnoszenia kwalifikacji zawodowych,
- udzielanie pomocy w poszukiwaniu, podejmowaniu i utrzymywaniu pracy zarobkowej,
- motywowanie do udziału w zajęciach grupowych dla rodziców, mających na celu kształtowanie prawidłowych wzorców rodzicielskich i umiejętności psychospołecznych,
- udzielanie wsparcia dzieciom, poprzez udział w zajęciach psychoedukacyjnych, poprzez towarzyszenie mu podczas posiedzeń albo rozprawy z jego udziałem,
- podejmowanie działań interwencyjnych i zaradczych w sytuacji zagrożenia bezpieczeństwa dzieci i rodzin,
- prowadzenie indywidualnych konsultacji wychowawczych dla rodziców i dzieci,
- realizacja zadań określonych w ustawie o wsparciu kobiet w ciąży i rodzin Za Życiem,
- monitorowanie funkcjonowania rodziny po zakończeniu pracy z rodziną,
- współpraca z zespołem interdyscyplinarnym lub grupą diagnostyczno-pomocową lub innymi podmiotami.

Pracownicy socjalni, nie ograniczają się tylko do kwalifikowania rodzin do pomocy finansowej, ale zajmują się również rozwiązywaniem problemów i wzmocnieniem wydolności wychowawczej. Przedmiotem działań jest próba odbudowania bezpiecznego środowiska rodzinnego, w którym dziecko mogłoby prawidłowo funkcjonować. Powodzenie tych działań to suma przedsięwzięć pracowników oraz gotowość i chęć do współpracy samych rodzin. Działania na rzecz rodzin dysfunkcyjnych prowadzone są we współpracy z innymi specjalistami m.in. kuratorami, pedagogami, wychowawcami, funkcjonariuszami policji, psychologami. Współpraca ma na celu stworzenie prawidłowych warunków do wychowania dzieci w środowisku rodziny biologicznej, bez konieczności umieszczania dzieci w rodzinie zastępczej. Praca z rodziną polega także na przygotowaniu jej do prawidłowego wypełniania ról społecznych odpowiednich do wieku oraz aktywizacji w celu podnoszenia kwalifikacji i podejmowania zatrudnienia. W rodzinach, gdzie pomimo podejmowanych różnorodnych działań nadal występują trudności, pracownik socjalny wnioskując do Dyrektora MOPS o przydzielenie asystenta rodziny.

W gminie funkcjonowało 3 asystentów rodziny, łączna liczba rodzin, które korzystały z wsparcia asystenta rodziny w 2025 roku wynosiła 57 rodzin. Na dzień 31.12.2025 r. asystenci rodziny prowadzili pracę z 42 rodzinami przeżywającymi trudności w wypełnianiu funkcji opiekuńczo-wychowawczych z uwagi na fakt, że z 15 rodzinami asystenci zakończyli współpracę:

- ze względu na osiągnięcie celów z 3 rodzinami,

-ze względu na zaprzestanie współpracy przez rodzinę z 6 rodzinami -ze

względu na brak efektów z 1 rodziną, -z powodu zmiany metod pracy z 5 rodzinami.

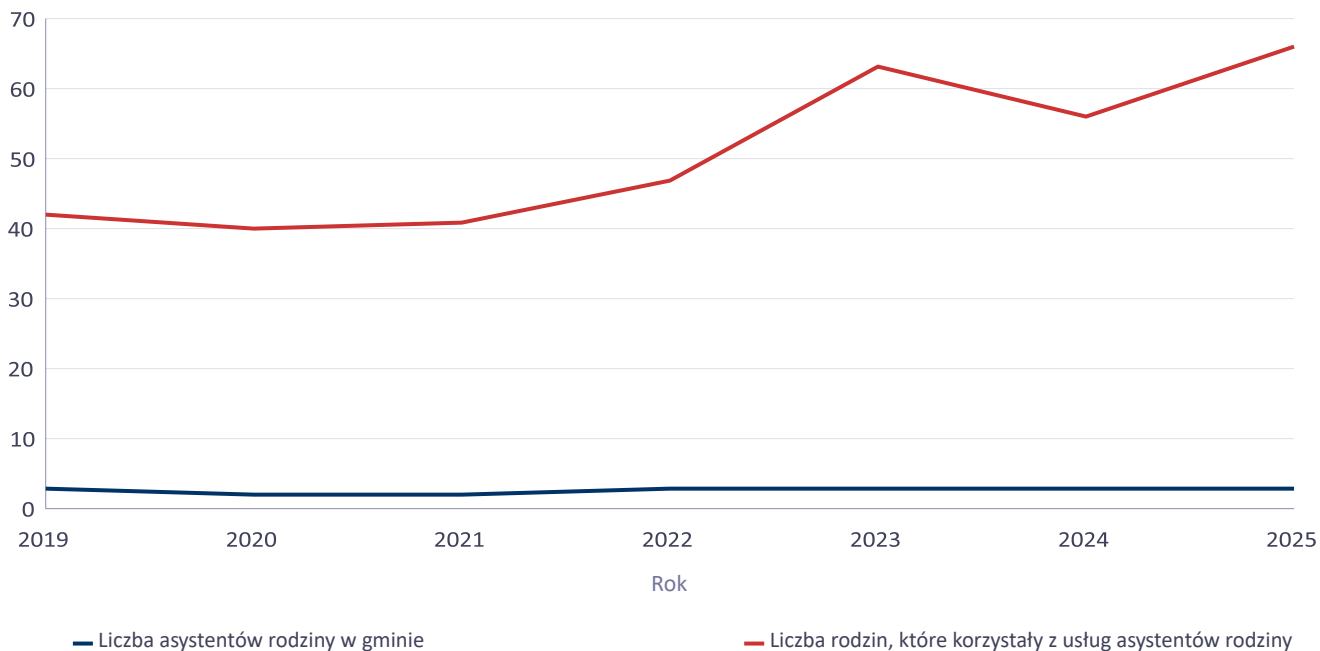
W sytuacji, gdy działania środowiskowe nie przyniosły spodziewanych efektów, konieczne było powierzenie opieki nad dziećmi innym osobom. W 2025 r. w rodzinach zastępczych zostało umieszczonych 17 dzieci.

Poniżej prezentujemy w formie graficznej i tabelarycznej szczegółowe dane dotyczące: świadczeń pieniężnych z pomocy społecznej w podziale na zasiłki stałe, okresowe, oraz celowe, liczby asystentów, liczby rodzin wspieranych i liczby osób objętych pomocą asystenta rodziny.

Liczba asystentów rodziny oraz liczba rodzin objętych pracą asystenta rodziny

	2019	2020	2021	2022	2023	2024	2025
Liczba asystentów rodziny w gminie	3	2	2	3	3	3	3
Liczba rodzin, które korzystały z usług asystentów rodziny	42	40	41	47	63	56	66

Liczba asystentów rodziny oraz liczba rodzin



**Dane o osobach korzystających z pomocy i wsparcia
 GMINA - ZADANIA OPS, CUS ORAZ MOPS, MOPR
 wypełniają wyłącznie gminy i miasta na prawach powiatu
 w całym okresie sprawozdawczym**

WYSZCZEGÓLNIENIE		Rok 2024	Rok oceny 2025	Prognoza 2026
ŚWIADCZENIA PIENIĘŻNE Z POMOCY SPOŁECZNEJ				
ZASIĘK STAŁY				
Liczba osób	1	158	156	170
Kwota świadczeń w złotych	2	1 345 873	1 756 542	2 100 000
W tym: (wiersze 3-6)				
Zasiłek stały dla osób samotnie gospodarujących				
Liczba osób	3	147	146	157
Kwota świadczeń w złotych	4	1 287 051	1 700 736	1 988 000
Zasiłek stały dla osoby w rodzinie				
Liczba osób	5	11	10	13
Kwota świadczeń w złotych	6	58 822	55 806	112 000
ZASIĘK OKRESOWY				
Liczba osób	7	16	10	15
Kwota świadczeń w złotych	8	39 919	25 505	38 000
W tym: (wiersze 9-16)				
Zasiłek okresowy z tytułu bezrobocia				
Liczba osób	9	15	7	11
Kwota świadczeń w złotych	10	38 279	20 960	31 000
Zasiłek okresowy z tytułu długotrwałej choroby				
Liczba osób	11	1	1	2
Kwota świadczeń w złotych	12	864	1 515	5 000
Zasiłek okresowy z tytułu niepełnosprawności				
Liczba osób	13	0	0	2
Kwota świadczeń w złotych	14	0	0	2 000
Zasiłek okresowy z tytułu możliwości utrzymania lub nabycia uprawnień do świadczeń z innych systemów zabezpieczenia społecznego				
Liczba osób	15	0	0	0
Kwota świadczeń w złotych	16	0	0	0
Zasiłek okresowy kontynuowany niezależnie od dochodu na podstawie art. 38 ust. 4a i 4b				
Liczba osób	17	0	0	0
Kwota świadczeń w złotych	18	0	0	0
ZASIĘK CELOWY				
Liczba osób	19	225	252	350
Kwota świadczeń w złotych	20	281 738	331 063	435 000
W tym: (wiersze 21 - 22)				
ZASIĘK CELOWY PRZYZNANY W RAMACH PROGRAMU WIELOLETNIEGO "POSIŁEK W SZKOLE I W DOMU"				
Liczba osób	21	185	202	220
Kwota świadczeń w złotych	22	176 280	205 050	280 000
ZASIĘK CELOWY PRZYZNANY NIEZALEŻNIE OD DOCHODU na podstawie art. 39a ust. 1 i 2				
WYSZCZEGÓLNIENIE		Rok 2024	Rok oceny 2025	Prognoza 2026

Liczba osób	23	0	0	0
Kwota świadczeń w złotych	24	0	0	0
ŚWIADCZENIA NIEPIENIĘŻNE Z POMOCY SPOŁECZNEJ				
POSIŁEK OGÓŁEM				
Liczba osób	25	190	192	200
Kwota świadczeń w złotych	26	149 645	145 125	170 000
W tym: (z wierszy 25 - 26)				
DLA DZIECI (z wyłączeniem posiłków przyznanych doraźnie dzieciom i młodzieży)				
Liczba osób	27	116	114	120
Kwota świadczeń w złotych	28	65 908	63 559	80 000
W tym (z wierszy 25-26):				
POSIŁEK świadczenie przyznane w ramach programu wieloletniego "POSIŁEK W SZKOLE I W DOMU"				
Liczba osób	29	190	192	200
Kwota świadczeń w złotych	30	149 645	145 125	170 000
W tym (z wierszy 29-30):				
DLA DZIECI				
Liczba osób	31	116	114	120
Kwota świadczeń w złotych	32	65 908	63 559	80 000
SCHRONIENIE - OGÓŁEM				
Liczba osób	33	9	6	13
Kwota świadczeń w złotych	34	52 590	43 357	177 000
UBRANIE				
Liczba osób	35	0	0	0
Kwota świadczeń w złotych	36	0	0	0
SPRAWIENIE POGRZEBU				
Liczba osób	37	8	10	12
Kwota świadczeń w złotych	38	48 920	54 480	84 000
ODPŁATNOŚĆ GMINY ZA POBYT W DOMU POMOCY SPOŁECZNEJ				
Liczba osób	39	98	103	135 000
Kwota świadczeń w złotych	40	4 333 562	4 693 474	6 000 000
WSPIERANIE RODZINY I PIECZA ZASTĘPCZA				
Liczba rodzin objęta pracą asystenta rodziny	41	56	66	70
Liczba rodzin wspierających	42	0	0	0
Liczba asystentów rodziny	43	3	3	3
Odpłatność za pobyt dziecka w pieczy zastępczej w złotych	44	1 414 929	1 802 430	2 188 000

4. Inne rodzaje pomocy i świadczeń

Miejski Ośrodek Pomocy Społecznej w Sieradzu realizował zadania z zakresu świadczeń rodzinnych, funduszu alimentacyjnego, świadczenia wychowawczego. System tych świadczeń jest wsparciem przede wszystkim dla rodzin wychowujących dzieci oraz osób niepełnosprawnych. W 2025 r.:

- wpłynęły 333 wnioski o przyznanie zasiłku rodzinnego z dodatkami wypłacono na łączną kwotę- 1 001 624,16 zł,

- 333 wnioski o zasiłek pielęgnacyjny wypłacono na łączną kwotę 2 293 018,44 zł,
- 89 wniosków o świadczenia pielęgnacyjne wypłacono łącznie 7 742 220,02 zł,
- 64 wnioski o przyznanie jednorazowej zapomogi z tytułu urodzenia się dziecka wypłacono łącznie 44 000,00 zł,
- 34 wnioski o świadczenie rodzicielskie wypłacono łącznie-311 712,50 zł
- 7 świadczeń specjalnego zasiłku opiekuńczego na łączną kwotę-4 340,00 zł.

Ponadto MOPS realizuje zadanie określone w ustawie z dnia 4 kwietnia 2014 r.o ustaleniu i wypłacie zasiłków dla opiekunów, jednak w 2025 r.nie wypłacono żadnego świadczenia.

MOPS realizuje także następujące zadania określone w ustawach:

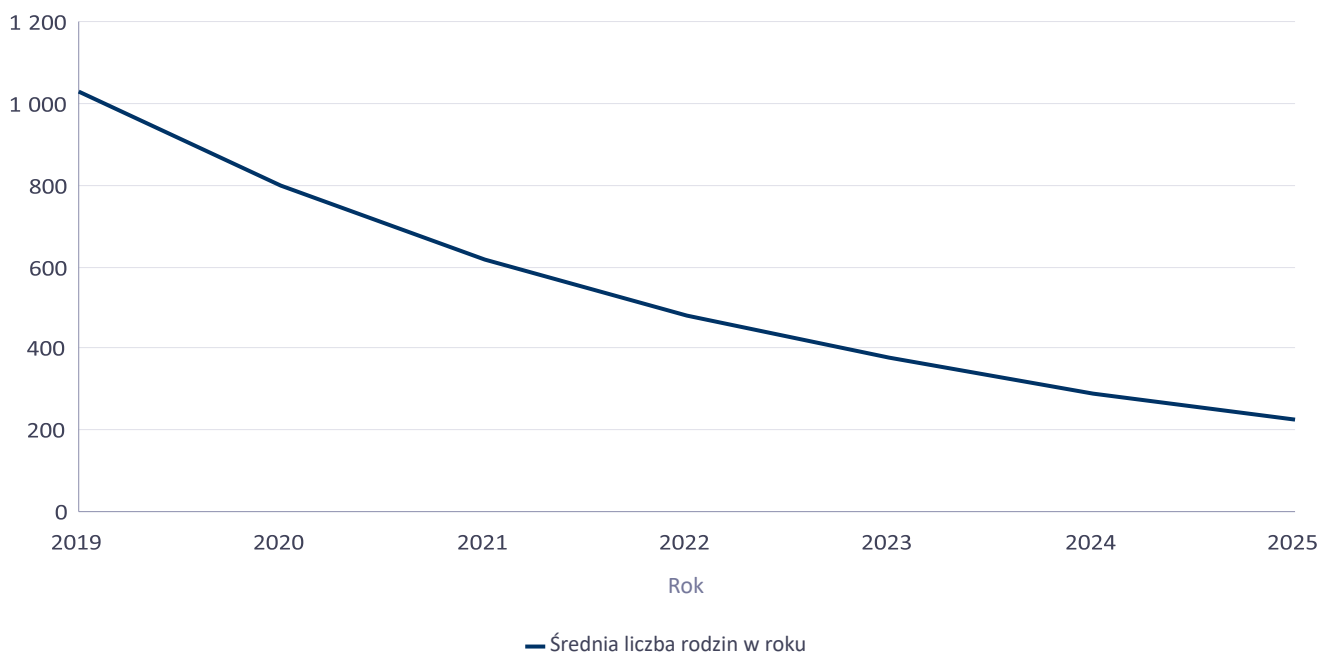
- w ustawie z dnia 7 września 2007 r.o pomocy uprawnionym do alimentów. Na ww. zadanie wpłynęło 156 wniosków i wydano na nie łącznie 1 297 998,07 zł. Realizując zadania z zakresu świadczeń z funduszu alimentacyjnego prowadzono ścisłą współpracę z komornikami sądowymi, Powiatowym Urzędem Pracy w Sieradzu w zakresie aktywizacji zawodowej dłużników alimentacyjnych,
- w ustawie z dnia 11 lutego 2016 r.o pomocy państwa w wychowywaniu dzieci do dnia 31 maja 2022 r. MOPS realizował zadanie , natomiast sprawy z lat 2016-2022 związane z koordynacją zabezpieczenia społecznego nadal należą do kompetencji MOPS. W 2025 r. wypłacono 86 świadczeń na łączną kwotę -39 437,56 zł,
- w ustawie z dnia 4 listopada 2016 r. o wsparciu kobiet w ciąży i rodzin Za życiem, o którym mowa w art.10 ustawy wpłynęły 4 wnioski, wypłacono łącznie-16 000,00 zł,
- w ustawie prawo ochrony środowiska wynikające z art.411 ust.10 g ustawy, Program czyste powietrze w 2025 r. złożono 73 wnioski o wydanie zaświadczenia,
- w ustawie z dnia 17 grudnia 2021 r.o dodatkach mieszkaniowych wpłynęło 404 wnioski wypłacono łącznie -657 914,42 zł,
- w ustawie z dnia 15 grudnia 2022 r.o szczególnej ochronie niektórych odbiorców paliw gazowych w 2023 r. oraz w 2024 r. w związku z sytuacją na rynku gazu z tytułu refundacji wypłacono 134,39 zł,
- w ustawie z dnia 12 września 2025 r.o bonie ciepłowniczym oraz o zmianie niektórych ustaw w celu ograniczenia wysokości cen energii elektrycznej w 2025 r. wpłynęło 5 wniosków, które pozostawiono bez rozpatrzenia, gdyż jednoskładnikowa cena ciepła netto na terenie miasta Sieradza nie przekraczała 170 zł/GJ netto, zatem żadne gospodarstwo domowe na terenie miasta nie spełniało warunków ww. ustawy do przyznania bonu ciepłowniczego.

Poniżej prezentujemy w formie graficznej i tabelarycznej szczegółowe dane dotyczące: liczby rodzin, które otrzymały świadczenia wychowawcze, kwoty świadczenia wychowawczego w ciągu roku, liczby rodzin i kwoty świadczeń w zakresie zasiłków rodzinnych, dodatków do zasiłków rodzinnych, jednorazowych dodatków z tytułu urodzenia dziecka, liczby i kwoty świadczeń pielęgnacyjnych, zasiłku pielęgnacyjnego, zasiłku pielęgnacyjnego dla niepełnosprawnego dziecka, dla osoby niepełnosprawnej w wieku powyżej 16 lat o różnych stopniach niepełnosprawności, zasiłku pielęgnacyjnego dla osób, które ukończyły 75 lat, specjalnego zasiłku opiekuńczego, zasiłku dla opiekuna i wypłaconych świadczeń alimentacyjnych.

Średniomiesięczna liczba rodzin korzystających z zasiłków rodzinnych wraz z dodatkami oraz korzystających z jednorazowej zapomogi z tytułu urodzenia dziecka

	Liczba rodzin						
	2019	2020	2021	2022	2023	2024	2025
Liczba rodzin korzystających z zasiłków rodzinnych wraz z dodatkami	1 027	798	617	481	376	288	225

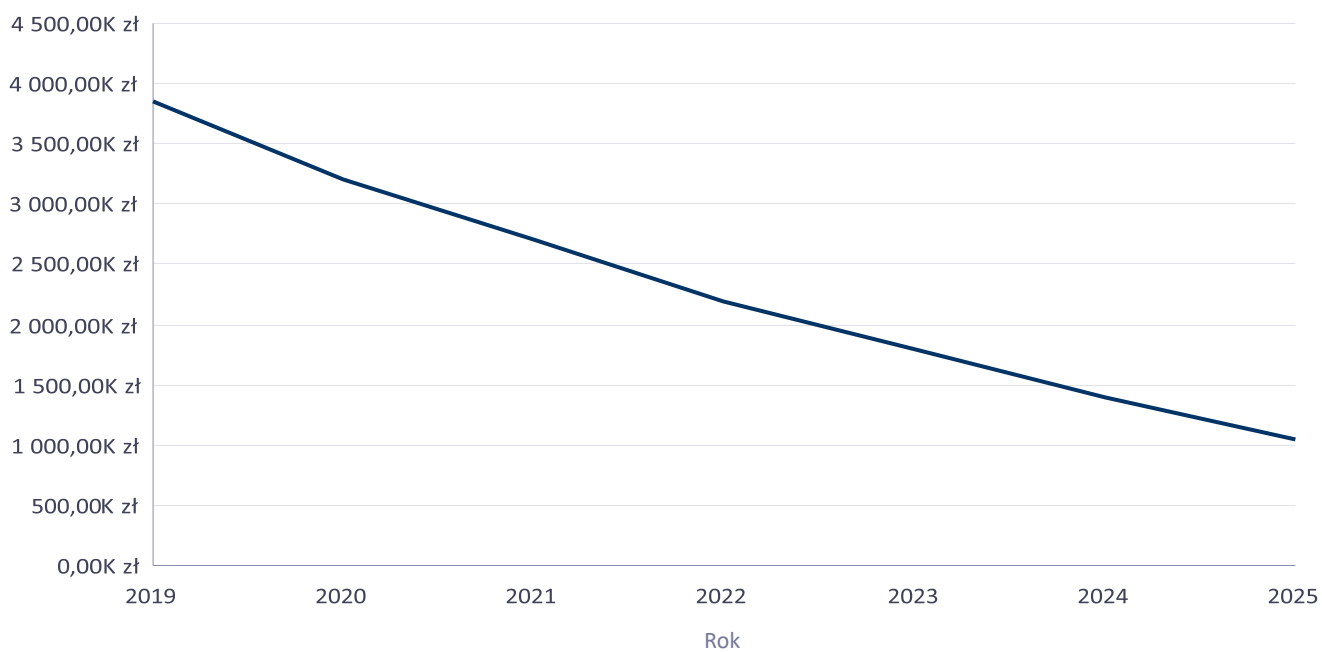
Średniomiesięczna liczba rodzin korzystających z zasiłków rodzinnych wraz z dodatkami



Kwota zasiłków rodzinnych wraz z dodatkami ogółem wypłaconych w ciągu roku

Rok	Kwota
2019	3 844 232,22 zł
2020	3 199 070,78 zł
2021	2 702 558,71 zł
2022	2 197 030,06 zł
2023	1 792 501,74 zł
2024	1 392 151,30 zł
2025	1 045 624,16 zł

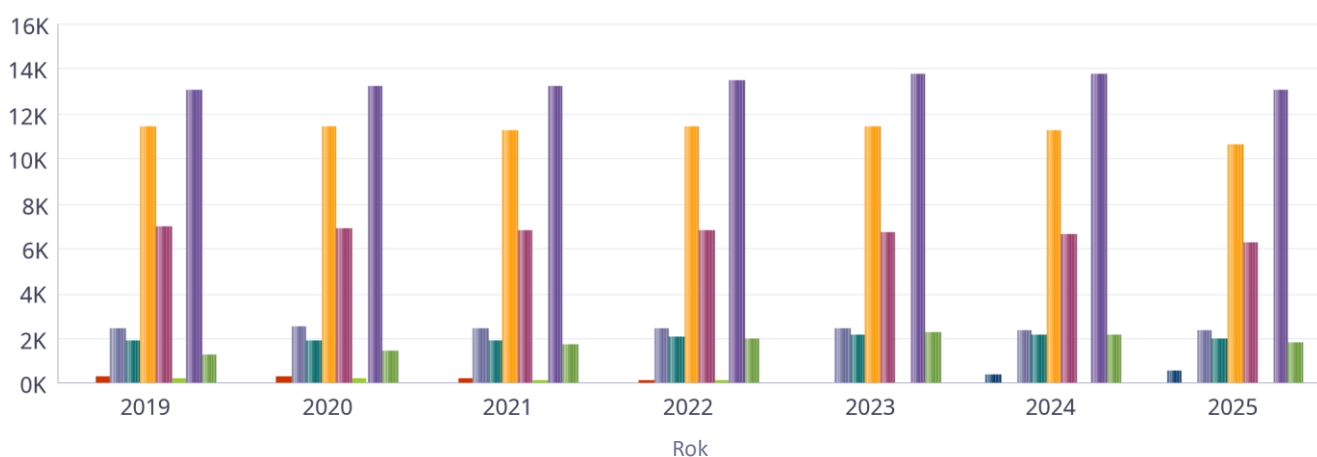
Kwota zasiłków rodzinnych wraz z dodatkami oraz jednorazowej zapomogi z tytułu urodzenia dziecka



Liczba świadczeń: świadczenie pielęgnacyjne, zasiłek pielęgnacyjny, zasiłek pielęgnacyjny dla niepełnosprawnego dziecka, dla osoby niepełnosprawnej w wieku powyżej 16 lat o różnych stopniach niepełnosprawności, zasiłek pielęgnacyjny dla osób, które ukończyły 75 lat, specjalny zasiłek opiekuńczy

	2019	2020	2021	2022	2023	2024	2025
Nowe świadczenie pielęgnacyjne						347	533
Specjalny zasiłek opiekuńczy	291	278	199	103	51	24	7
Zasiłek pielęgnacyjny - osobie niepełnosprawnej w wieku powyżej 16. roku życia legitymującej się orzeczeniem o umiarkowanym stopniu niepełnosprawności, jeżeli niepełnosprawność powstała w wieku do ukończenia 21 roku życia	2 426	2 493	2 409	2 410	2 427	2 356	2 342
Zasiłek pielęgnacyjny - dla niepełnosprawnego dziecka	1 859	1 917	1 905	2 096	2 208	2 207	1 996
Zasiłek pielęgnacyjny - ogółem	11 433	11 439	11 258	11 378	11 448	11 235	10 649
Zasiłek pielęgnacyjny - osobie niepełnosprawnej w wieku powyżej 16. roku życia o znacznym stopniu niepełnosprawności	6 942	6 838	6 790	6 772	6 741	6 600	6 244
Zasiłek pielęgnacyjny - osobie, która ukończyła 75 lat	206	191	154	100	72	72	67
Świadczenia opiekuńcze ogółem - Zasiłek pielęgnacyjny, świadczenia pielęgnacyjne, specjalny zasiłek opiekuńczy	13 003	13 212	13 195	13 503	13 748	13 741	13 011
Świadczenie pielęgnacyjne	1 279	1 495	1 738	2 022	2 249	2 135	1 822

Liczba świadczeń



- Nowe świadczenie pielęgnacyjne
- Zasiłek pielęgnacyjny - ogółem
- Zasiłek pielęgnacyjny - osobie, która ukończyła 75 lat
- Świadczenie pielęgnacyjne
- Specjalny zasiłek opiekuńczy
- Zasiłek pielęgnacyjny - dla niepełnosprawnego dziecka
- Zasiłek pielęgnacyjny - osobie niepełnosprawnej w wieku p...
- Świadczenia opiekuńcze ogółem - Zasiłek pielęgnacyjny, ś...

Kwota świadczeń: świadczenie pielęgnacyjne, zasiłek pielęgnacyjny, zasiłek pielęgnacyjny dla niepełnosprawnego dziecka, dla osoby niepełnosprawnej w wieku powyżej 16 lat o różnych stopniach niepełnosprawności, zasiłek pielęgnacyjny dla osób które ukończyły 75 lat, specjalny zasiłek opiekuńczy, zasiłek dla opiekuna

Świadczenia opiekuńcze	Kwota świadczeń					
	2020	2021	2022	2023	2024	2025
Nowe świadczenie pielęgnacyjne					1 072 692,00	1 775 585,00
Specjalny zasiłek opiekuńczy	172 040,00	123 380,00	63 300,00	31 620,00	14 880,00	4 340,00
Zasiłek pielęgnacyjny - osobie niepełnosprawnej w wieku powyżej 16. roku życia legitymującej się orzeczeniem o umiarkowanym stopniu niepełnosprawności, jeżeli niepełnosprawność powstała w wieku do ukończenia 21 roku życia	537 272,00	519 959,00	520 174,00	523 844,00	508 519,00	505 281,00
Zasiłek pielęgnacyjny - dla niepełnosprawnego dziecka	412 383,00	410 358,00	452 401,00	476 575,00	476 359,00	430 817,00
Zasiłek pielęgnacyjny - ogółem	2 460 447,00	2 426 948,00	2 453 952,00	2 470 289,00	2 424 531,00	2 298 264,00
Zasiłek pielęgnacyjny - osobie niepełnosprawnej w wieku powyżej 16. roku życia o znacznym stopniu niepełnosprawności	1 469 567,00	1 463 392,00	1 459 793,00	1 454 330,00	1 424 113,00	1 347 705,00
Zasiłek pielęgnacyjny - osobie, która ukończyła 75 lat	41 225,00	33 239,00	21 584,00	15 540,00	15 540,00	14 461,00
Świadczenia opiekuńcze ogółem - Zasiłek pielęgnacyjny, świadczenia pielęgnacyjne, specjalny zasiłek opiekuńczy	5 341 783,00	5 954 278,00	6 767 231,00	7 988 085,00	9 876 177,00	10 061 256,00
Świadczenie pielęgnacyjne	2 709 296,00	3 403 950,00	4 249 979,00	5 486 176,00	6 364 074,00	5 983 067,00

Kwota świadczeń

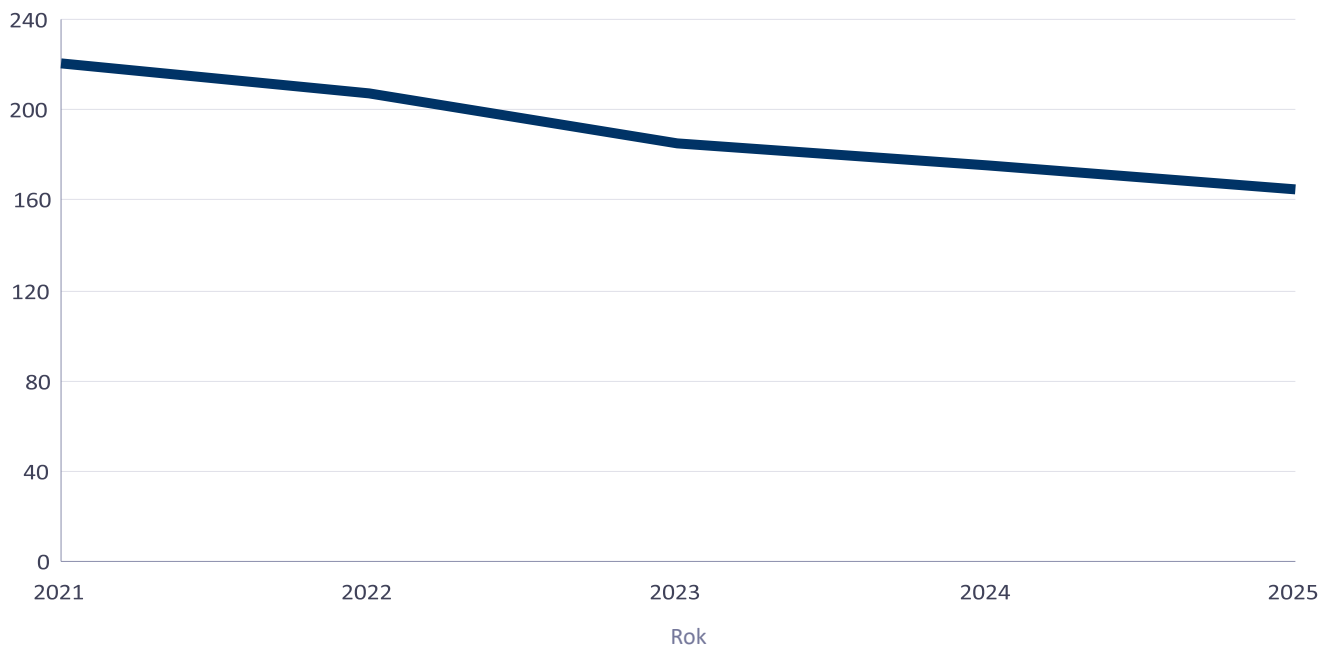


- Nowe świadczenie pielęgnacyjne
- Zasiłek pielęgnacyjny - osobie niepełnosprawnej w wieku p...
- Zasiłek pielęgnacyjny - ogółem
- Zasiłek pielęgnacyjny - osobie, która ukończyła 75 lat
- Świadczenie pielęgnacyjne
- Specjalny zasiłek opiekuńczy
- Zasiłek pielęgnacyjny - dla niepełnosprawnego dziecka
- Zasiłek pielęgnacyjny - osobie niepełnosprawnej w wieku p...
- Świadczenia opiekuńcze ogółem - Zasiłek pielęgnacyjny, ś...

Liczba osób korzystających ze świadczenia alimentacyjnego w poszczególnych latach

	Liczba osób				
	2021	2022	2023	2024	2025
Liczba osób korzystających ze świadczenia alimentacyjnego	220	207	185	176	165

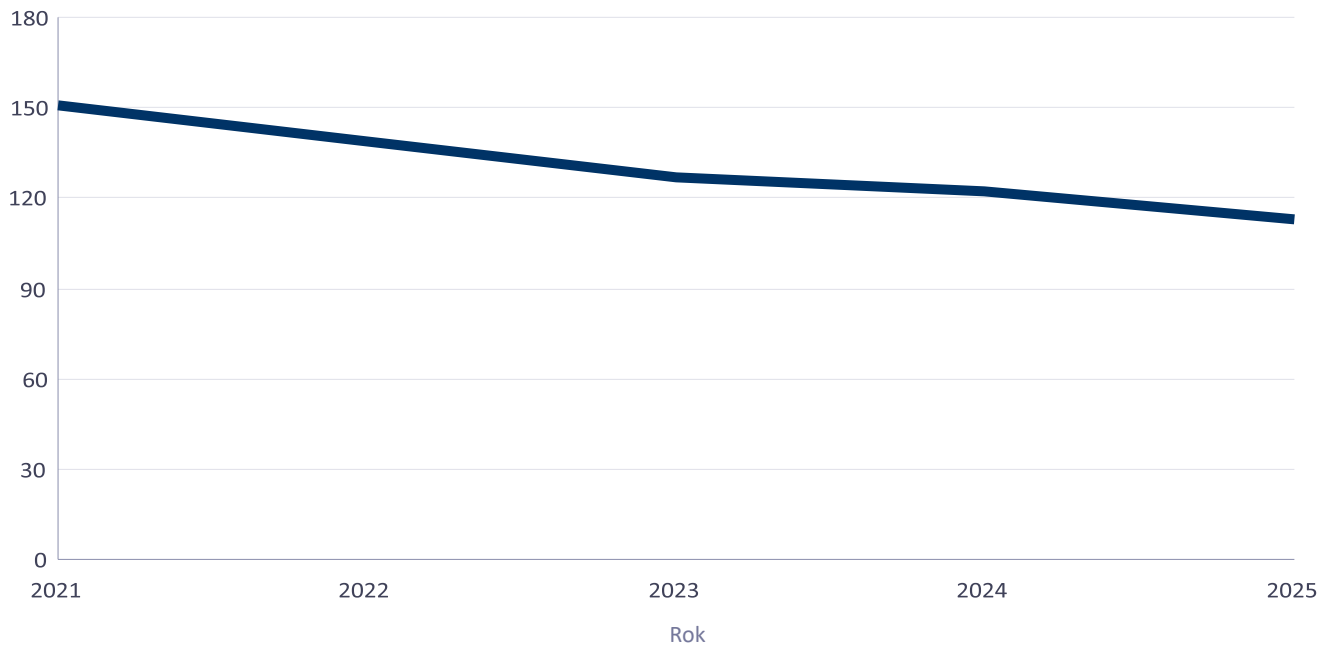
Liczba osób korzystających ze świadczenia alimentacyjnego



Liczba rodzin korzystających ze świadczenia alimentacyjnego w poszczególnych latach

	Liczba rodzin				
	2021	2022	2023	2024	2025
Liczba rodzin korzystających ze świadczenia alimentacyjnego	150	139	127	122	113

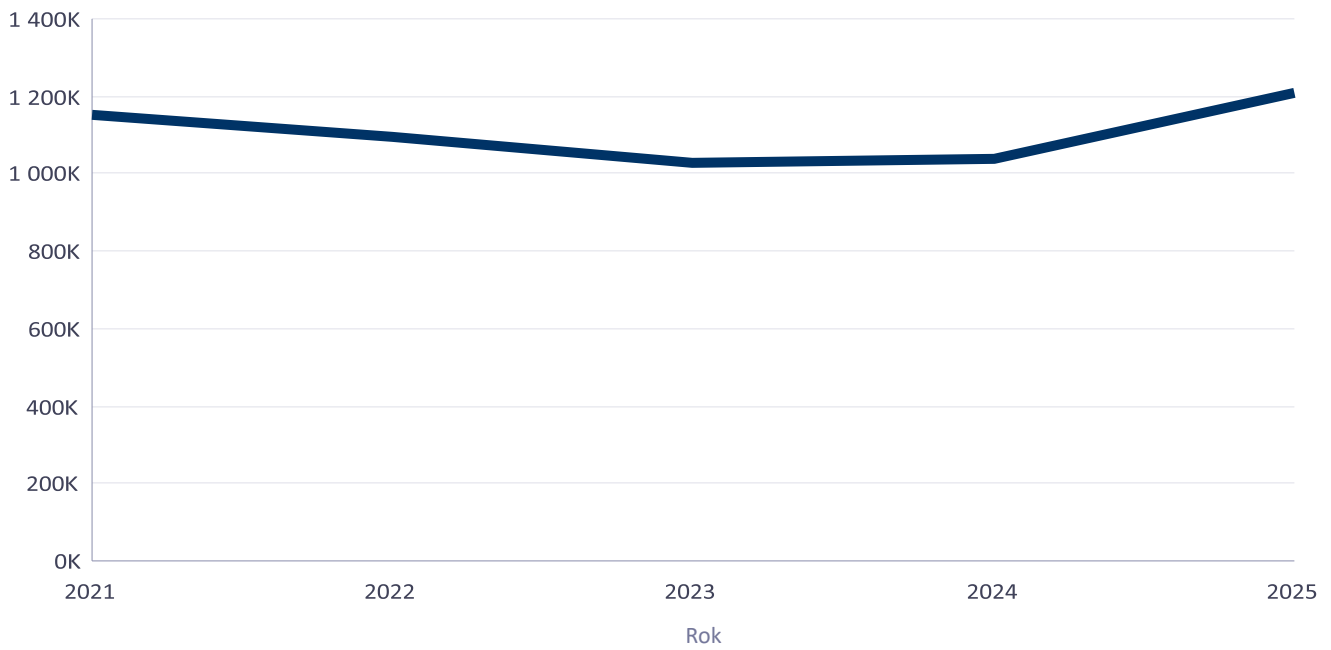
Liczba rodzin korzystających ze świadczenia alimentacyjnego



Kwota świadczeń z funduszu alimentacyjnego w poszczególnych latach [w zł]

	Kwota				
	2021	2022	2023	2024	2025
Ogólna kwota świadczeń z funduszu alimentacyjnego	1 150 996	1 094 969	1 028 110	1 040 284	1 206 277

Kwota świadczeń z funduszu alimentacyjnego



INNE RODZAJE POMOCY I ŚWIADCZEŃ

WYSZCZEGÓLNIENIE		Rok 2024	Rok oceny 2025	Prognoza 2026
DODATKI MIESZKANIOWE				
Liczba gospodarstw domowych	1	252	237	270
Kwota świadczeń w złotych	2	692 555	657 914	710 000
DODATKI ENERGETYCZNE				
Liczba gospodarstw domowych	3	0	0	0
Kwota świadczeń w złotych	4	0	0	0

5. Zasoby instytucjonalne pomocy i wsparcia

Pomoc społeczna to nie tylko wsparcie finansowe osób i rodzin potrzebujących pomocy, ale także pomoc instytucjonalna, świadczona przez placówki pomocy społecznej. To instytucje polityki społecznej państwa działające w strukturze Ośrodka lub na zlecenie JST. Kreowanie, standaryzacja i realizacja jej zadań spoczywa na organach administracji rządowej oraz jednostkach samorządu terytorialnego. Zasobem instytucjonalnym są instytucje i placówki działające na obszarze jednostki samorządu terytorialnego, finansowane ze środków budżetu państwa lub własnych JST.

Placówki te tworzą system wsparcia mieszkańców, który jest stale monitorowany i na bieżąco dostosowywany do potrzeb społecznych. W gminie miasto Sieradz w ramach MOPS prowadzą działalność instytucje pomocy społecznej, w których świadczona jest pomoc z zakresu profilaktyki i rehabilitacji.

Usługi dla osób starszych i z niepełnosprawnościami oraz dla dzieci Miejski Ośrodek Pomocy Społecznej w Sieradzu w roku 2025 udzielał pomocy i wsparcia klientom poprzez funkcjonujące w jego strukturze Miejskie Centrum Pomocy Społecznej, w którego skład wchodzi:

1. Jadalnia, która przygotowała i wydała 52 288 posiłków, z czego 12 423 sfinansowano z środków rządowego Programu Pośilek w szkole i w domu na lata 2024-2028. Dla 79 osób z terenu miasta Sieradza, dotkniętych dysfunkcjami zdrowotnymi i ograniczeniami ruchowymi obiady były donoszone do domu w ramach pomocy usługowej przez opiekunki z Fundacji Usług Lokalnych z siedzibą w Pabianicach, realizatora usług opiekuńczych.

2. Ośrodek Adaptacyjny, który przeznaczony jest dla 15 osób. I taka ilość osób z różnym stopniem niepełnosprawności ruchowej oraz z upośledzeniem umysłowym w stopniu umiarkowanym oraz znacznym uczestniczyła w zajęciach. Poza zajęciami prowadzonymi cyklicznie przez instruktorów terapii zajęciowej z uczestnikami były prowadzone zajęcia z zakresu rehabilitacji ruchowej, zajęcia muzyczne, zajęcia z hipoterapii oraz z dogoterapii. Uczestnicy Ośrodka Adaptacyjnego brali udział w wielu uroczystościach, wycieczkach i występach.

3. Placówka wsparcia dziennego Świetlica Środowiskowa Promyk, która przeznaczona jest dla 25 dzieci, uczniów szkół podstawowych. W 2025 roku świetlica czynna była od poniedziałku do piątku w godzinach 15-19. W roku oceny z zajęć świetlicowych skorzystało 31 dzieci. Były one przyjmowane na podstawie pisemnej zgody rodzica/opiekuna prawnego. MOPS zapewnił bezpłatne dożywianie w formie podwieczorku. W świetlicy realizowany był plan pracy profilaktyczno-wychowawczej na rok szkolny. W ciągu całego roku dzieci miały zapewnioną pomoc przy odrabianiu lekcji, brały udział w zajęciach plastycznych, sportowych, informatycznych oraz z zakresu profilaktyki uzależnień, Funkcjonowanie świetlicy współfinansowane było ze środków finansowych UM Sieradza przeznaczonych na profilaktykę i rozwiązywanie problemów alkoholowych.

4. Placówka wsparcia dziennego Świetlica Środowiskowa U Zaków, przeznaczona dla 25 dzieci, uczniów szkół podstawowych. W 2025 roku uczęszczało do niej 24 dzieci. Były przyjmowane na podstawie pisemnej zgody rodzica/ opiekuna prawnego. MOPS zapewnił bezpłatne dożywianie w formie podwieczorku. W Świetlicy realizowany był plan pracy profilaktyczno-wychowawczy na rok szkolny. Zajęcia odbywały się od poniedziałku do piątku w godzinach 15-19. W ciągu całego roku dzieci miały zapewnioną pomoc przy odrabianiu lekcji, brały udział w zajęciach plastycznych, sportowych, informatycznych oraz z zakresu profilaktyki uzależnień. Zajęcia odbywały się na terenie AHE przy ul. Mickiewicza w Sieradzu. Świetlica Zimowa U Zaków w czasie ferii zorganizowała zajęcia dla 13 dzieci z terenu miasta Sieradza. Świetlica Wakacyjna U Zaków w czasie wakacji zorganizowała zajęcia, z których skorzystało 16 dzieci. Ramowy plan był dostosowany do potrzeb dzieci, uwzględniał posiłki, zajęcia tematyczne, profilaktyczne jak również odpoczynek. Funkcjonowanie Świetlicy finansowane było ze środków finansowych UM Sieradz przeznaczonych na profilaktykę i rozwiązywanie problemów alkoholowych.

5. Dzienny Dom Pobytu, który przeznaczony jest dla 25 osób. W roku 2025 z tej formy pomocy skorzystało 26 seniorów. Seniorzy korzystali z posiłków w jadalni, brali udział w zajęciach ruchowo-rehabilitacyjnych, plastycznych, kulinarnych, muzycznych oraz uczestniczyli w imprezach kulturalno-oświatowych.

6. Klub Seniora, przeznaczony dla 20 osób i tyle osób w ciągu roku skorzystało z pobytu w klubie seniora.

Seniorzy uczestniczyli w zajęciach plastycznych, kulinarnych, komputerowych, muzycznych oraz z zakresu kultury fizycznej, gimnastyki i rehabilitacji. Uczestniczyli w różnych uroczystościach, spotkaniach, wyjazdach oraz wycieczkach.

Korzystanie z klubu seniora zachęca do aktywności, przywraca motywację do przebywania wśród innych, życiowych im ludzi.

Na terenie MOPS w Sieradzu funkcjonuje Warsztaty Terapii Zajęciowej. W 2025 r. w zajęciach Warsztatu Terapii Zajęciowej uczestniczyły 23 osoby. Zajęcia były prowadzone w 4 pracowniach plastyczno-krajoznawczej, gospodarstwa domowego i ogrodnictwa, komputerowej i obsługi urządzeń biurowych oraz umiejętności społecznych i zawodowych, zgodnie z indywidualnymi programami rehabilitacji i terapii. Uczestnicy mogli również brać udział w spotkaniach z doradcami zawodowymi z Centrum Informacji i Planowania Karier Zawodowej Wojewódzkiego Urzędu Pracy w Łodzi z Oddziałem w Sieradzu.

Zabezpieczenie miejsca pobytu osobom w bezdomności zapewniane było w okresie jesienno-zimowym poprzez ogrzewanie w której w 2025 roku skorzystało 89 osób. Kontynuowano tu współpracę z Komendą Policji i Strażą Miejską.

Osoby niezaradne życiowo, które mają trudności lub wykazują potrzebę wsparcia w rozwiązywaniu swoich problemów życiowych mogły skorzystać z poradnictwa socjalnego, prawnego i psychologicznego. Głównie w ramach funkcjonującego w strukturze MOPS Miejskiego Ośrodka Interwencji Kryzysowej, którego celem jest udzielanie bezzwłocznej, kompleksowej pomocy osobom znajdującym się w kryzysowych sytuacjach życiowych. Podejmowano działania w kierunku aktywizacji osób do przezwyciężenia trudnej sytuacji życiowej i wychodzenia z problemów. W ramach MOIK udzielani konsultacji i porad prawnych z zakresu prawa rodzinnego, cywilnego i karnego: pomocy dla osób w kryzysie narkomanii dla osób uzależnionych i zagrożonych uzależnieniem od narkotyków i członków ich rodzi. Pomoc polegała na wstępnej diagnozie uzależnienia od narkotyków i innych substancji psychoaktywnych, w tym dopalaczy, motywowaniu do podjęcia leczenia, kierowanie do palcówek terapeutycznych, wsparciu emocjonalnym rodziny, edukacji dotyczącej uzależnień. W Ośrodku dostępne są materiały informacyjno-edukacyjne (podręczniki, broszury, ulotki). W 2025 r. udzielono pomocy 18 rodzinom w ww. problemie. Pomocy ofiarom przemocy domowej poprzez obsługę Zespołu Interdyscyplinarnego, którego zadaniem jest integrowanie i koordynowanie działań podmiotów oraz specjalistów w zakresie przeciwdziałania przemocy w rodzinie. Pracownicy MOPS uczestniczyli w pracach Zespołu Interdyscyplinarnego oraz we wszystkich grupach roboczych, powołanych w celu rozwiązywania indywidualnych problemów związanych z wystąpieniem przemocy w rodzinie. W 2025 r. do Zespołu Interdyscyplinarnego wpłynęło 150 formularzy Niebieskiej Karty-A dotyczące 102 rodzin.

Dominującymi problemami konfliktów i trudności zaburzającymi prawidłowe funkcjonowanie rodzinne i społeczne, z którymi zgłaszały się osoby i rodziny były: kryzysy rodzinne, z dominującą przewagą przemocy domowej -256 osób, kryzysy wynikające z uzależnienia od alkoholu 308 osób narkotyków i innych substancji psychoaktywnych-18 osób, kryzysy psychospołeczne (kłopoty finansowe, bezrobocie, choroba) -288 osób, trudności mieszkaniowe, zagrożenie eksmisją-77 osób.

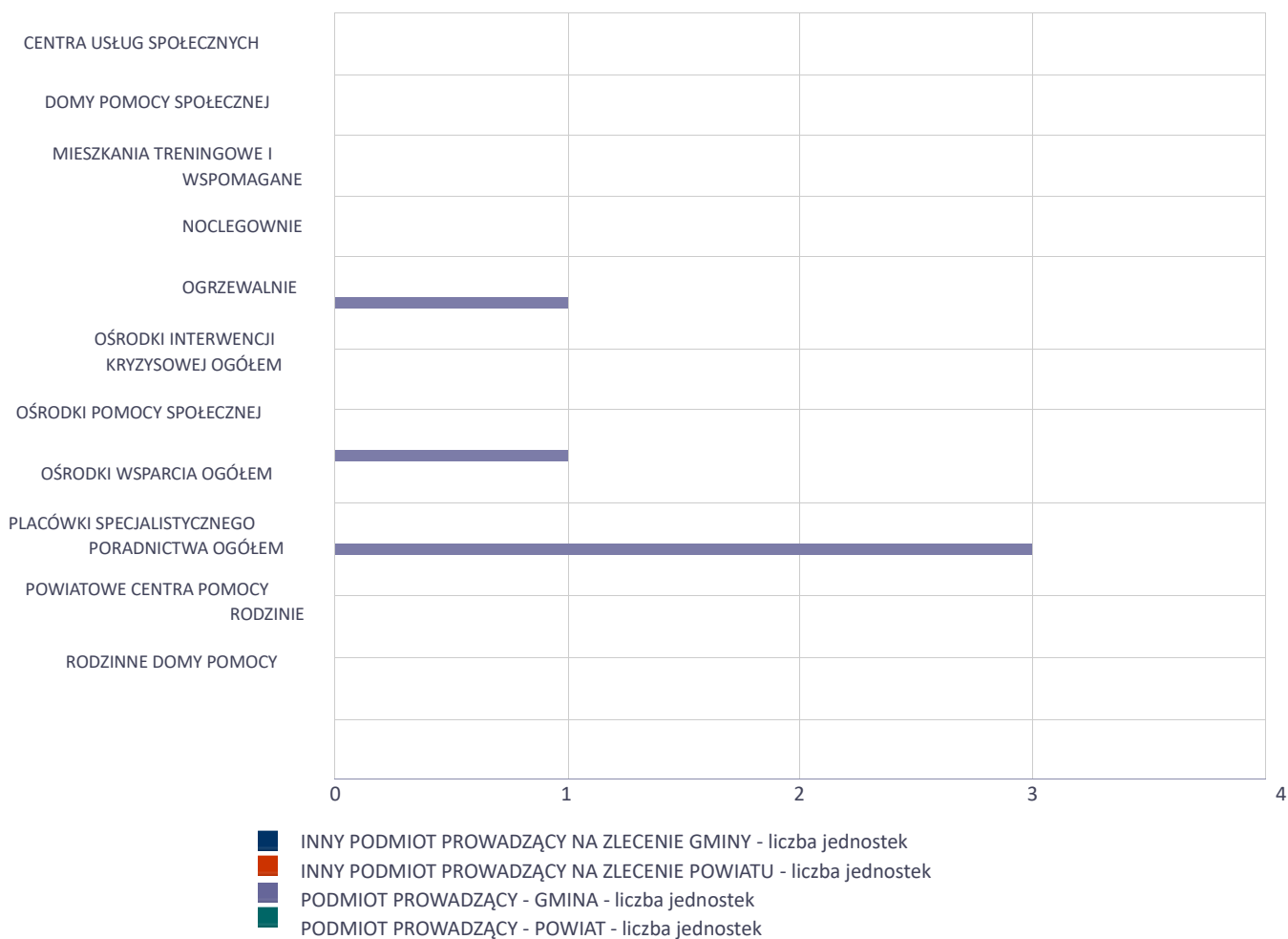
Świadczona pomoc realizowana była na podstawie aktów prawnych.

Miejski Ośrodek Pomocy Społecznej w Sieradzu w 2025 roku kontynuował współpracę z organizacjami, stowarzyszeniami, szkołami, przedszkolami oraz instytucjami takimi jak: Straż Miejska, Komenda Powiatowa Policji, Przedsiębiorstwo Komunalne, Sądy, PCPR w zakresie rozwiązywania problemów osób i rodzin potrzebujących pomocy i wsparcia. Poniżej prezentujemy w formie graficznej i tabelarycznej szczegółowe dane dotyczące: liczby placówek w podziale na typ i instytucje prowadzącą, liczby miejsc i liczby osób korzystających z placówek, wskaźnik nasycenia usługami w postaci środowiskowych domów samopomocy, mieszkań chronionych.

Liczba jednostek organizacyjnych pomocy i integracji społecznej o zasięgu lokalnym i o zasięgu ponadgminnym w podziale na instytucję prowadzącą

Jednostka	INNY PODM. PROW. NA ZLEC. GMINY - liczba jedn.	INNY PODM. PROW. NA ZLEC. POW. - liczba jedn.	PODM. PROW. - GMINA - liczba jedn.	PODM. PROW. - POW. - liczba jedn.
CENTRA USŁUG SPOŁECZNYCH	X	X	0	X
DOMY POMOCY SPOŁECZNEJ	0	0	0	0
MIESZKANIA TRENINGOWE I WSPOMAGANE	0	0	0	0
NOCLEGOWNIE	0	0	0	0
OGRZEWALNIE	0	0	1	0
OŚRODKI INTERWENCJI KRYZYSOWEJ OGÓŁEM	X	0	X	0
OŚRODKI POMOCY SPOŁECZNEJ	X	X	1	X
OŚRODKI WSPARCIA OGÓŁEM	0	0	3	0
PLACÓWKI SPECJALISTYCZNEGO PORADNICTWA OGÓŁEM	X	0	X	0
POWIATOWE CENTRA POMOCY RODZINIE	X	X	X	0
RODZINNE DOMY POMOCY	0	X	X	X

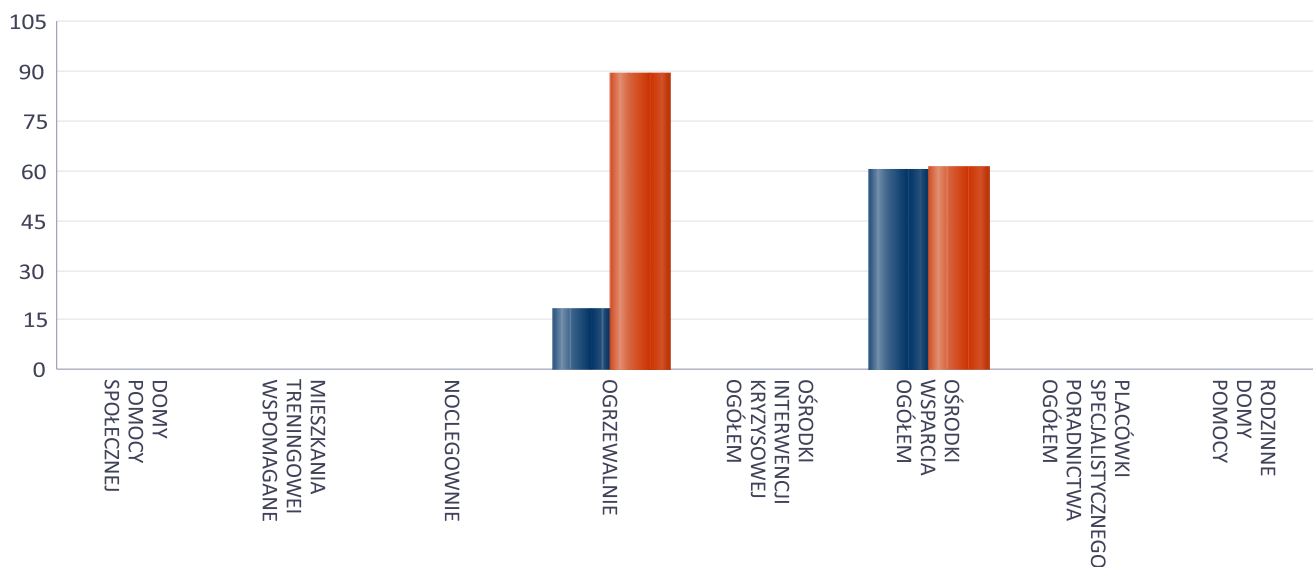
Liczba jednostek organizacyjnych pomocy i integracji społecznej



Liczba miejsc w jednostkach organizacyjnych pomocy i integracji społecznej o zasięgu lokalnym i o zasięgu ponadgminnym

Jednostka	liczba miejsc	liczba osób korzystających
DOMY POMOCY SPOŁECZNEJ	0	0
MIESZKANIA TRENINGOWE I WSPOMAGANE	0	0
NOCLEGOWNIE	0	0
OGRZEWALNIE	18	89
OŚRODKI INTERWENCJI KRYZYSOWEJ OGÓŁEM	X	0
OŚRODKI WSPARCIA OGÓŁEM	60	61
PLACÓWKI SPECJALISTYCZNEGO PORADNICTWA OGÓŁEM	X	0
RODZINNE DOMY POMOCY	0	0

Liczba miejsc w jednostkach organizacyjnych pomocy i integracji społecznej o zasięgu lokalnym i o zasięgu ponadgminnym

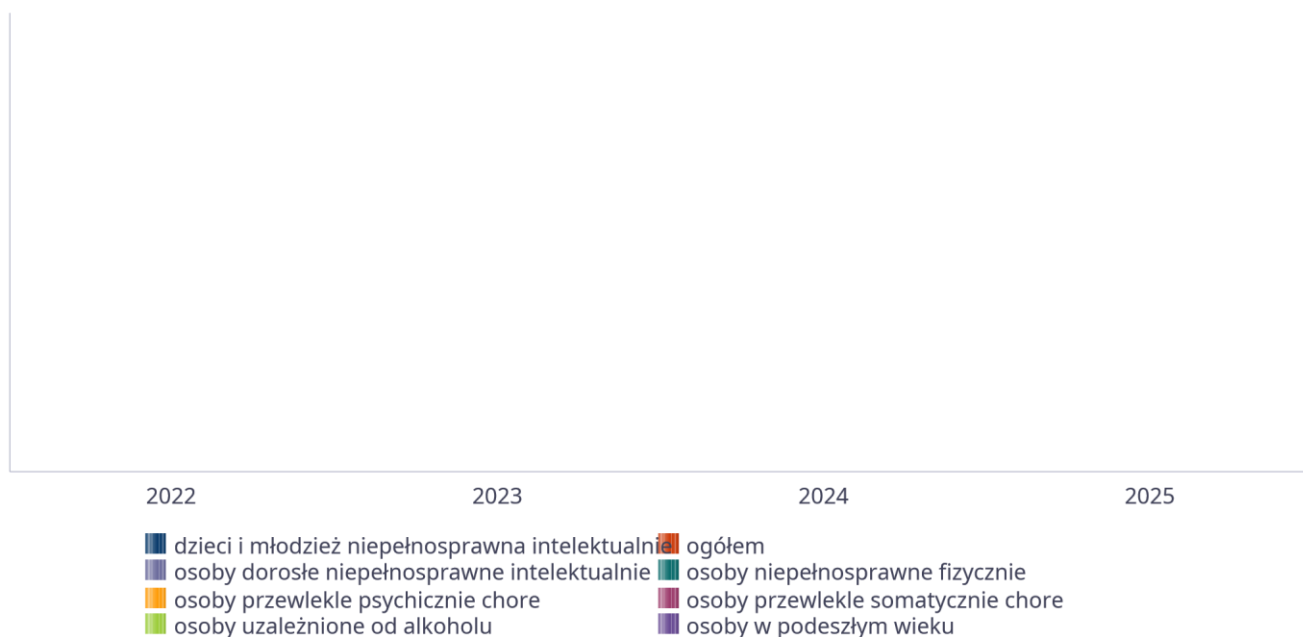


Nasylenie usługami w DPS

Wskaźnik obliczany jako stosunek liczby osób umieszczonych w DPS pomnożony przez 100 do sumy liczby osób umieszczonych w DPS i liczby oczekujących

Grupa osób	Wskaźnik nasycenia usługami w DPS-ach wyrażony w %			
	2022	2023	2024	2025
ogółem				
osoby w podeszłym wieku				
osoby przewlekle somatycznie chore				
osoby przewlekle psychicznie chore				
osoby dorosłe niepełnosprawne intelektualnie				
dzieci i młodzież niepełnosprawna intelektualnie				
osoby niepełnosprawne fizycznie				
osoby uzależnione od alkoholu				

Nasylenie usługami w DPS-ach

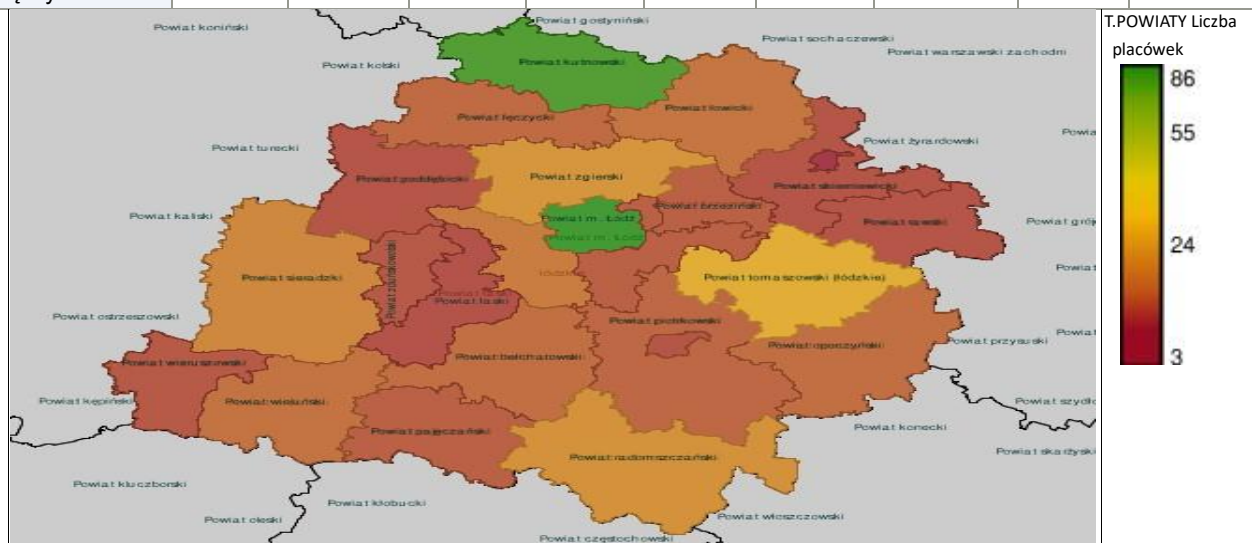


Rozmieszczenie jednostek organizacyjnych pomocy i integracji społecznej o zasięgu ponadgminnym

Powiat	Ogółem	CEN. USŁ. SPOŁ.	DOMY POMOCY SPOŁ.	MIESZK. TRENIN. I WSPOM.	NOCLE - GOWNIE	OGRZE - WALNIE	OŚR. POM. SPOŁ.	OŚRODKI WSPARCIA OGÓŁEM	RODZ. DOMY POM.
Powiat bełchatowski	15	0	0	5	0	0	8	2	0
Powiat brzeziński	7	0	0	0	0	0	5	2	0
Powiat kutnowski	75	0	0	57	1	1	11	5	0
Powiat m. Piotrków Trybunalski	9	0	0	5	0	0	1	3	0
Powiat m. Skierniewice	2	0	0	0	0	0	1	1	0
Powiat m. Łódź	67	0	0	30	0	0	1	35	1
Powiat opoczyński	14	0	0	0	0	0	8	6	0
Powiat pabianicki	18	0	0	2	1	0	7	8	0
Powiat pajęczański	11	0	0	0	0	0	8	3	0
Powiat piotrkowski	13	0	0	0	0	0	11	2	0
Powiat poddębicki	6	0	0	0	0	0	6	0	0
Powiat radomszczański	23	0	0	0	0	0	14	9	0
Powiat rawski	10	0	0	1	0	0	6	3	0
Powiat sieradzki	19	0	0	1	0	1	11	6	0
Powiat skierniewicki	10	0	0	0	0	0	9	1	0
Powiat tomaszowski (łódzkie)	29	0	0	9	0	0	11	9	0
Powiat wieluński	16	0	0	0	0	0	10	6	0
Powiat wieruszowski	9	0	0	0	0	0	7	2	0
Powiat zduńskowolski	5	0	0	1	0	0	4	0	0
Powiat zgierski	20	0	0	2	1	1	9	7	0
Powiat łaski	8	0	0	0	0	0	5	3	0
Powiat łowicki	16	0	0	2	1	0	10	3	0
Powiat łódzki wschodni	9	0	0	0	0	0	6	3	0
Powiat łęczycki	14	0	0	2	0	0	8	4	0
Powiat	Ogółem	DOMY POMOCY SPOŁ.	MIESZK. TRENIN. I WSPOM.	NOCLE - GOWNIE	OGRZE - WALNIE	OŚR. INTER - WENCJI KRYZYS. OG.	OŚRODKI WSPARCIA OGÓŁEM	PLAC. SPEC. PORAD.	POWIAT. CENTRA POM. RODZ.
Powiat bełchatowski	3	2	0	0	0	0	0	0	1
Powiat brzeziński	7	2	3	0	0	0	1	0	1
Powiat kutnowski	7	6	0	0	0	0	0	0	1
Powiat m. Piotrków Trybunalski	2	1	0	0	0	1	0	0	0

Powiat m. Skierniewice	1	1	0	0	0	0	0	0	0
Powiat m. Łódź	19	15	0	0	0	0	1	3	0
Powiat opoczyński	4	2	0	0	0	1	0	0	1
Powiat pabianicki	4	2	0	0	0	0	1	0	1
Powiat pajęczański	3	1	0	0	0	0	1	0	1
Powiat piotrkowski	3	1	1	0	0	0	0	0	1
Powiat poddębicki	5	1	0	0	0	1	2	0	1
Powiat radomszczański	5	2	2	0	0	0	0	0	1

Powiat	Ogółem	DOMY POMOCY SPOŁ.	MIESZK. TRENIN. I WSPOM.	NOCLE - GOWNIE	OGRZE - WALNIE	OŚR. INTER - WENCJI KRYZYS. OG.	OŚRODKI WSPARCIA OGÓŁEM	PLAC. SPEC. PORAD.	POWIAT. CENTRA POM. RODZ.
Powiat rawski	1	0	0	0	0	0	0	0	1
Powiat sieradzki	6	3	0	0	0	0	2	0	1
Powiat skierniewicki	1	0	0	0	0	0	0	0	1
Powiat tomaszowski (łódzkie)	7	2	2	0	0	1	1	0	1
Powiat wieluński	3	1	0	0	0	0	0	1	1
Powiat wieruszowski	3	1	0	0	0	0	1	0	1
Powiat zduńskowolski	7	2	0	0	0	1	3	0	1
Powiat zgierski	9	4	2	0	0	0	2	0	1
Powiat łaski	2	1	0	0	0	0	0	0	1
Powiat łowicki	4	1	2	0	0	0	0	0	1
Powiat łódzki wschodni	5	2	0	0	0	0	2	0	1
Powiat łęczycki	3	2	0	0	0	0	0	0	1



ZASOBY INSTYTUCJONALNE POMOCY I WSPARCIA

WYSZCZEGÓLNIENIE		Rok 2024	Rok oceny 2025	Prognoza 2026
OŚRODKI WSPARCIA - OGÓŁEM				
Liczba miejsc w placówkach ogółem	1	60	60	60
Liczba osób korzystających	2	64	61	61
Liczba osób oczekujących (wg stanu na 31 grudnia danego roku)	3	0	11	10
Liczba decyzji odmownych (wg stanu na 31 grudnia danego roku)	4	0	0	0
Kadra placówek - liczba osób zatrudnionych ogółem (wg stanu na 31 grudnia danego roku)	5	8	8	8
Roczny koszt prowadzenia i utrzymania placówek (w złotych)	6	712 974	800 174	836 767
W TYM (z wierszy 1-6, dotyczy wierszy 7-27):				
ŚRODOWISKOWE DOMY SAMOPOMOCY				
Liczba miejsc w placówkach ogółem	7	0	0	0
Liczba osób korzystających	8	0	0	0
Liczba osób umieszczonych	9	0	0	0
Liczba osób oczekujących (wg stanu na 31 grudnia danego roku)	10	0	0	0
Kadra placówek - liczba osób zatrudnionych ogółem (wg stanu na 31 grudnia danego roku)	11	0	0	0
Roczny koszt prowadzenia i utrzymania placówek (w złotych)	12	0	0	0
DZIENNE DOMY POMOCY				
Liczba miejsc w placówkach ogółem	13	0	25	25
Liczba osób korzystających	14	0	26	26
Liczba osób oczekujących (wg stanu na 31 grudnia danego roku)	15	0	0	0
Kadra placówek - liczba osób zatrudnionych ogółem (wg stanu na 31 grudnia danego roku)	16	0	0	0
Roczny koszt prowadzenia i utrzymania placówek (w złotych)	17	0	0	0
KLUBY SAMOPOMOCY				
Liczba miejsc w placówkach ogółem	18	0	20	20
Liczba osób korzystających	19	0	20	20
Liczba osób oczekujących (wg stanu na 31 grudnia danego roku)	20	0	0	0
Kadra placówek - liczba osób zatrudnionych ogółem (wg stanu na 31 grudnia danego roku)	21	0	0	0

Roczny koszt prowadzenia i utrzymania placówek (w złotych)	22	0	0	0
SCHRONISKA DLA OSÓB BEZDOMNYCH I SCHRONISKA DLA OSÓB BEZDOMNYCH Z USŁUGAMI OPIEKUŃCZYMI				
Liczba miejsc w placówkach ogółem	23	0	0	0
Liczba osób korzystających	24	0	0	0
Liczba osób skierowanych w wyniku eksmisji	25	0	0	0
Kadra placówek - liczba osób zatrudnionych ogółem (wg stanu na 31 grudnia danego roku)	26	0	0	0
Roczny koszt prowadzenia i utrzymania placówek (w złotych)	27	0	0	0
OGRZEWALNIE				
WYSZCZEGÓLNIENIE		Rok 2024	Rok oceny 2025	Prognoza 2026
Liczba miejsc w placówkach ogółem	28	18	18	20
Liczba osób korzystających	29	86	89	90
Kadra placówek - liczba osób zatrudnionych ogółem (wg stanu na 31 grudnia danego roku)	30	3	3	4
Roczny koszt prowadzenia i utrzymania placówek (w złotych)	31	127 904	119 036	200 000
NOCLEGOWNIE				
Liczba miejsc w placówkach ogółem	32	0	0	0
Liczba osób korzystających	33	0	0	0
Liczba osób skierowanych w wyniku eksmisji	34	0	0	0
Kadra placówek - liczba osób zatrudnionych ogółem (wg stanu na 31 grudnia danego roku)	35	0	0	0
Roczny koszt prowadzenia i utrzymania placówek (w złotych)	36	0	0	0

ZASOBY INSTYTUCJONALNE POMOCY I WSPARCIA (c.d.)

WYSZCZEGÓLNIENIE		Rok 2024	Rok oceny 2025	Prognoza 2026
DOMY POMOCY SPOŁECZNEJ				
Liczba miejsc w placówkach ogółem	1	0	0	0
Liczba miejsc usługi wsparcia krótkoterminowego	2	0	0	0
Liczba osób korzystających	3	0	0	0
Liczba osób korzystających z usługi wsparcia krótkoterminowego	4	0	0	0
Liczba osób umieszczonych	5	0	0	0
Liczba osób oczekujących (wg stanu na 31 grudnia danego roku)	6	0	0	0
Liczba decyzji odmownych (wg stanu na 31 grudnia danego roku)	7	0	0	0

Kadra placówek - liczba osób zatrudnionych ogółem (wg stanu na 31 grudnia danego roku)	8	0	0	0
Roczny koszt prowadzenia i utrzymania placówek (w złotych)	9	0	0	0
MIESZKANIA TRENINGOWE I WSPOMAGANE OGÓŁEM				
Liczba miejsc w placówkach ogółem	10	0	0	0
Liczba osób korzystających	11	0	0	0
Liczba osób umieszczonych	12	0	0	0
Liczba osób oczekujących (wg stanu na 31 grudnia danego roku)	13	0	0	0
Kadra placówek - liczba osób zatrudnionych ogółem (wg stanu na 31 grudnia danego roku)	14	0	0	0
Roczny koszt prowadzenia i utrzymania placówek (w złotych)	15	0	0	0
OŚRODKI INTERWENCJI KRZYŻOWEJ OGÓŁEM (powiatowe)				
Liczba miejsc w placówkach ogółem	16	0	0	0
Liczba osób korzystających	17	0	0	0
PLACÓWKI SPECJALISTYCZNEGO PORADNICTWA (powiatowe)				
Liczba osób korzystających	18	0	0	0
WYSZCZEGÓLNIENIE		Rok 2024	Rok oceny 2025	Prognoza 2026
Kadra placówek - liczba osób zatrudnionych ogółem (wg stanu na 31 grudnia danego roku)	19	0	0	0
Roczny koszt prowadzenia i utrzymania placówek (w złotych)	20	0	0	0
PLACÓWKI WSPARCIA DZIENNEGO				
Liczba miejsc w placówkach ogółem	21	50	50	50
Liczba osób korzystających	22	41	55	55
Kadra placówek - liczba osób zatrudnionych ogółem (wg stanu na 31 grudnia danego roku)	23	3	3	3
Roczny koszt prowadzenia i utrzymania placówek (w złotych)	24	134 911	166 065	195 223
PLACÓWKI OPIEKUŃCZO-WYCHOWAWCZE OGÓŁEM				
Liczba miejsc w placówkach ogółem	25	X	X	X
Liczba osób korzystających	26	X	X	X
Kadra placówek - liczba osób zatrudnionych ogółem (wg stanu na 31 grudnia danego roku)	27	X	X	X
Roczny koszt prowadzenia i utrzymania placówek (w złotych)	28	X	X	X
W tym: PLACÓWKI TYPU RODZINNEGO				

Liczba miejsc w placówkach ogółem	29	X	X	X
Liczba osób korzystających	30	X	X	X
Kadra placówek - liczba osób zatrudnionych ogółem (wg stanu na 31 grudnia danego roku)	31	X	X	X
Roczny koszt prowadzenia i utrzymania placówek (w złotych)	32	X	X	X
CENTRUM INTEGRACJI SPOŁECZNEJ				
Liczba uczestników zajęć	33	0	0	0
KLUB INTEGRACJI SPOŁECZNEJ				
Liczba uczestników zajęć	34	0	0	0
WARSZTAT TERAPII ZAJĘCIOWEJ				
Liczba uczestników zajęć	35	23	23	23
Kadra placówek - liczba osób zatrudnionych ogółem (wg stanu na 31 grudnia danego roku)	36	7	9	10
Roczny koszt prowadzenia i utrzymania placówek (w złotych)	37	861 116	899 454	899 454
ZAKŁAD AKTYWNOŚCI ZAWODOWEJ				
Liczba uczestników zajęć	38	0	0	0

INNE INSTYTUCJE POMOCY I WSPARCIA

Rodzaj instytucji	Wyszczególnienie		Rok 2024	Rok oceny 2025	Prognoza 2026
Spółdzielnie socjalne dla których JST jest założycielem lub członkiem	Liczba spółdzielni socjalnych	1	0	0	0
	Liczba osób zatrudnionych w spółdzielniach socjalnych (ogółem wg stanu na 31 grudnia danego roku)	2	0	0	0
	W tym, z wiersza powyżej, liczba osób, o których mowa w art. 4 ust. 1 ustawy o spółdzielniach socjalnych, zatrudnionych w spółdzielniach socjalnych	3	0	0	0
Rodzaj instytucji	Wyszczególnienie		Rok 2024	Rok oceny 2025	Prognoza 2026
	(wg stanu na 31 grudnia danego roku)				
Liczba organizacji pozarządowych w obszarze włączenia społecznego działających na terenie JST	4		0	0	0

6. Kadra jednostki organizacyjnej pomocy społecznej

Miejski Ośrodek Pomocy Społecznej w Sieradzu jest jednostką organizacyjną Miasta, z własną strukturą oraz wyspecjalizowaną kadrami, która w kompleksowy sposób udziela pomocy osobom wymagającym wsparcia w trudnych sytuacjach życiowych. W roku oceny, kadra ośrodka pomocy społecznej liczyła 76 osób (73 etatu). W tym kadra kierownicza 7 osób, pracownicy socjalni 21 osób, pozostali pracownicy 53 osoby. Pracownicy zatrudnieni w Ośrodku posiadają odpowiednie wykształcenie określone w ustawie o pomocy społecznej oraz ustawie o pracownikach samorządowych. Spośród zatrudnionych w Ośrodku Pomocy Społecznej pracowników socjalnych według stanowisk to :

2 osoby to główni specjaliści pracy socjalnej, 3 osoby to starsi specjaliści pracy socjalnej, 9 osób to specjaliści pracy socjalnej, 2 osoby są starszymi pracownikami socjalnymi oraz 5 osób to pracownicy socjalni. Liczba zatrudnionych pracowników socjalnych, spełnia wymogi ustawowe określone w art.110 ust.11 ustawy o pomocy społecznej, na podstawie której Ośrodek Pomocy Społecznej zatrudnia pracowników socjalnych proporcjonalnie do liczby ludności Gminy w stosunku jeden pracownik socjalny zatrudniony w pełnym wymiarze czasu na 2000 mieszkańców lub proporcjonalnie do liczby rodzin i osób samotnie gospodarujących, objętych pracą socjalną w stosunku 1 pracownik socjalny na nie więcej niż 50 rodzin i osób samotnie gospodarujących.

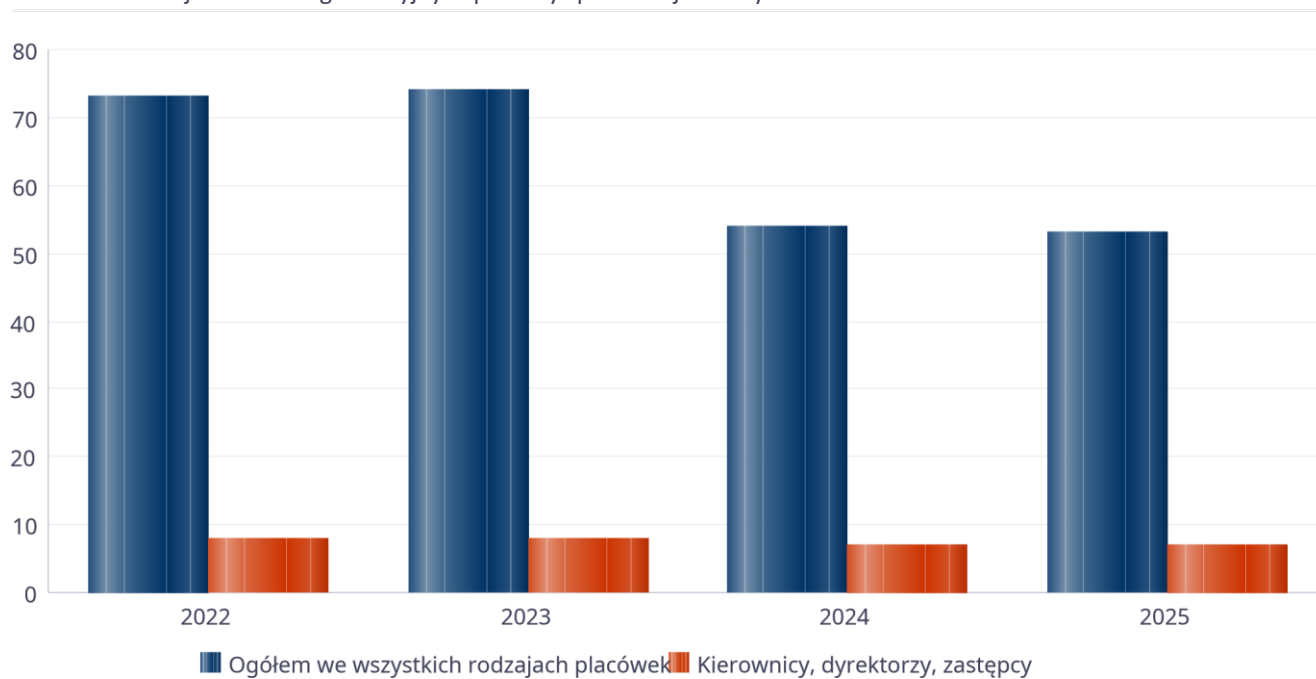
Pracownicy Miejskiego Ośrodka Pomocy Społecznej w Sieradzu w 2025 r. podwyższali swoje kwalifikacje na 20 szkoleniach.

Poniżej prezentujemy w formie graficznej szczegółowe dane dotyczące liczby pracowników jednostki w tym: kadry kierowniczej, pracowników socjalnych oraz wskaźnika specjalizacji pracowników socjalnych.

Kadra jednostek organizacyjnych pomocy społecznej - osoby zatrudnione

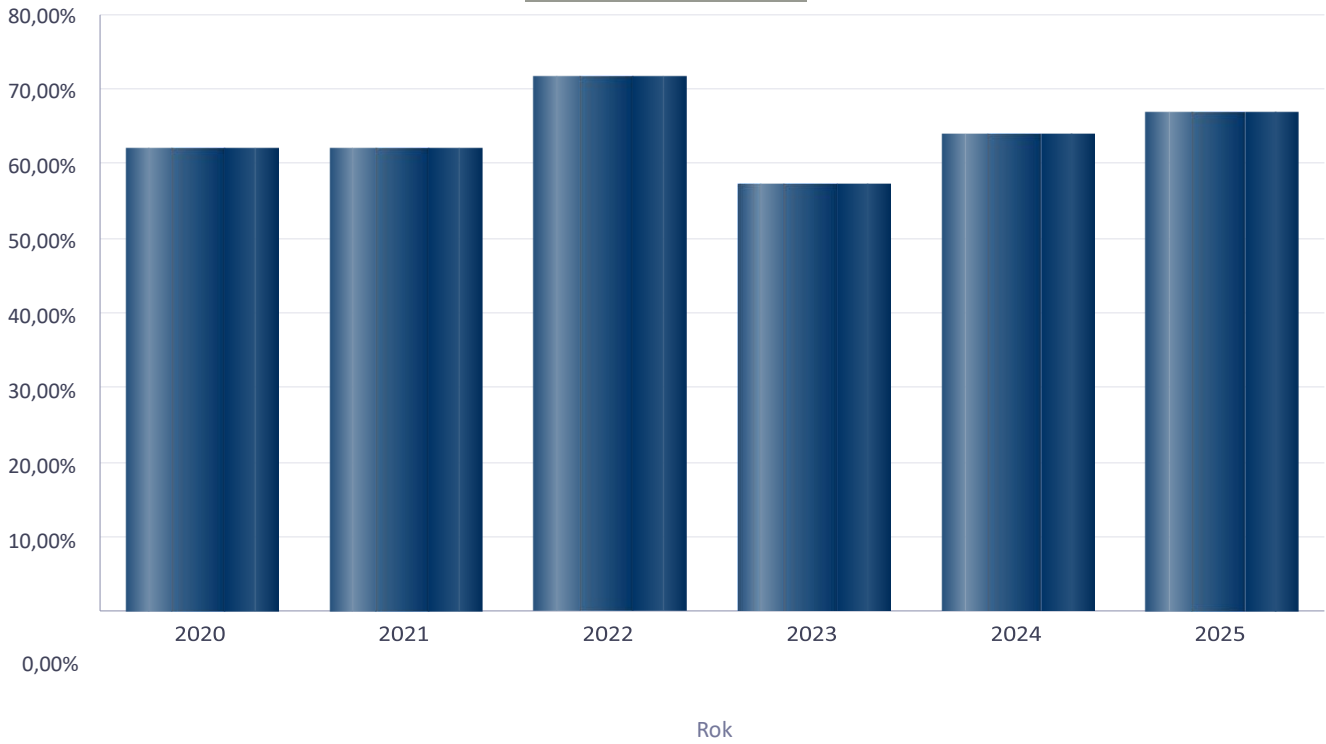
Zatrudnieni	Liczba osób			
	2022	2023	2024	2025
Ogółem we wszystkich rodzajach placówek	73	74	54	53
Kierownicy, dyrektorzy, zastępcy	8	8	7	7

Kadra jednostek organizacyjnych pomocy społecznej - osoby zatrudnione



Kadra jednostek organizacyjnych pomocy społecznej

Rok	Wskaźnik
2020	61,90%
2021	61,90%
2022	71,43%
2023	57,14%
2024	63,64%
2025	66,67%



Czy ośrodek/CUS spełnia ustawowy warunek 1 pracownik socjalny na 2000 osób lub 1 pracownik socjalny na 50 rodzin korzystających z pracy socjalnej i czy zatrudnia co najmniej 3 pracowników socjalnych

Rok	Czy spełniony warunek ustawy dot. pracowników socjalnych	Liczba mieszkańców wg GUS	Liczba rodzin w gminie korzystająca z pracy socjalnej	Liczba pracowników socjalnych
2021	Tak	41 142	257	21
2022	Tak	39 351	225	21
2023	Tak	38 960	239	21
2024	Tak	38 458	223	22
2025	Tak	38 021	283	21

6.1. Zatrudnienie pomocnicze w jednostce organizacyjnej pomocy społecznej

Zatrudnienie pomocnicze w jednostce organizacyjnej pomocy społecznej w roku oceny kształtowało się na następującym poziomie: liczba wolontariuszy wyniosła 1 osoba, w ramach zatrudnienia subsydiowanego (roboty publiczne, prace interwencyjne i inne) nie pracowała żadna osoba, na stażach nie przebywała żadna osoba. W roku 2025 MOPS w Sieradzu był organizatorem praktyk dla 14 osób.

6.2. Zespoły pracy socjalnej i integracji społecznej w jednostce pomocy społecznej

W 2025 roku w jednostce pomocy społecznej nie funkcjonowały Zespoły pracy socjalnej i integracji społecznej, o których mowa w artykule 110 ustęp 3 ustawy o pomocy społecznej.

7. Środki finansowe na wydatki w pomocy społecznej i innych obszarach polityki społecznej w budżecie jednostki samorządu terytorialnego

W gminie miasto Sieradz środki finansowe na wydatki w pomocy społecznej i innych obszarach polityki społecznej w budżecie Jednostki Samorządu Terytorialnego na zadania własne i zadania zlecone w 2025 r. wyniosły 33 956 491 zł. Poziom wydatków w stosunku do roku poprzedniego wzrósł o 829 292,00 zł.

W poniższej tabeli wyszczególniona została prognoza wydatków na 2026 rok oraz koszty poniesione w latach ubiegłych 2024 i 2025- rok oceny. Wydatki związane z wykonywaniem zadań własnych i zleconych w obszarze udzielonej pomocy i wsparcia dla osób zagrożonych wykluczeniem społecznym, korzystających ze świadczeń pomocy społecznej i form wsparcia według klasyfikacji budżetowej. Wielkości wydatków dotyczą wykonania budżetu jednostki za dany rok, zgodnie ze sprawozdaniem Rb-28. Uwzględnione zostały wszystkie środki bez względu na źródło pochodzenia, zarówno środki budżetu państwa, jak i środki własne jednostki samorządu terytorialnego.

Wydatki poniesione w następujących działach wyniosły:

Dział 851 -Ochrona Zdrowia w tym zwalczanie narkomanii i przeciwdziałanie alkoholizmowi wydatkowano **213 999,00 zł** ,

Dział 852 -Pomoc Społeczna w tym środki na : DPS, Ośrodki Wsparcia, zadania z zakresy przeciwdziałania przemocy domowej, składki na ubezpieczenie zdrowotne opłacane za osoby pobierające niektóre świadczenia z pomocy społecznej, zasiłki okresowe, celowe i pomoc w naturze oraz składki na ubezpieczenie emerytalne i rentowe, dodatki mieszkaniowe, zasiłki stałe, Ośrodki pomocy społecznej, pomoc w zakresie dożywiania, pozostała działalność, wydatkowano **16 079 488,00 zł**,

Dział 853- pozostałe zadania w zakresie polityki społecznej, wydatkowano **736 564,00 zł**,

Dział 855- Rodzina w tym: świadczenia rodzinne, świadczenia z funduszu alimentacyjnego oraz składki na ubezpieczenie emerytalne i rentowe z ubezpieczenia społecznego, wspieranie rodziny, rodziny zastępcze, działalność placówek opiekuńczo-wychowawczych, składki na ubezpieczenie zdrowotne opłacane za osoby pobierające niektóre świadczenia rodzinne, w dziale tym wydatkowano łącznie **16 926 440,00 zł**.

Wzrost wydatków w porównaniu do roku poprzedniego jest skutkiem zmiany paradygmatu postrzegania wydatków na cele społeczne, które traktowane są jako inwestycja w rozwój społeczny i kapitał społeczny, a nie jedynie jako koszt.

WYDATKI W OBSZARACH POLITYKI SPOŁECZNEJ W JEDNOSTKACH SAMORZĄDU TERYTORIALNEGO



- 855 - RODZINA
- 852 - POMOC SPOŁECZNA
- 853 - POZOSTAŁE ZADANIA W ZAKRESIE POLITYKI SPOŁECZNEJ
- 851 - OCHRONA ZDROWIA
- 854 - EDUKACYJNA OPIEKA WYCHOWAWCZA

WYDATKI W OBSZARACH POLITYKI SPOŁECZNEJ W OPS / PCPR



- 855 - RODZINA
- 852 - POMOC SPOŁECZNA
- 853 - POZOSTAŁE ZADANIA W ZAKRESIE POLITYKI SPOŁECZNEJ
- 851 - OCHRONA ZDROWIA
- 854 - EDUKACYJNA OPIEKA WYCHOWAWCZA

ŚRODKI FINANSOWE NA WYDATKI W POMOCY SPOŁECZNEJ I INNYCH OBSZARACH POLITYKI SPOŁECZNEJ W BUDŻECIE JEDNOSTKI SAMORZĄDU TERYTORIALNEGO ZADANIA WŁASNE I ZADANIA ZLECONE - w złotych

WYSZCZEGÓLNIENIE		Rok 2024	Rok oceny 2025	Prognoza 2026
OGÓŁEM				
OGÓŁEM (działy)	1	33 127 199	33 956 491	30 779 869
W tym: w budżecie OPS/PCPR	2	33 127 199	33 956 491	30 779 869
351 - OCHRONA ZDROWIA				
85153 - Przeciwdziałanie narkomanii	3	40 423	44 542	71 900
w tym: w budżecie OPS / PCPR	4	40 423	44 542	71 900
85154 - Przeciwdziałanie alkoholizmowi	5	140 827	169 457	177 960
w tym: w budżecie OPS / PCPR	6	140 827	169 457	177 960
352 - POMOC SPOŁECZNA				
85202 - Domy pomocy społecznej	7	4 831 538	5 326 983	5 000 000
w tym: w budżecie OPS / PCPR	8	4 831 538	5 326 983	5 000 000
85203 - Ośrodki wsparcia	9	712 974	800 174	836 767
w tym: w budżecie OPS / PCPR	10	712 974	800 174	836 767
85205 - Zadania w zakresie przeciwdziałania przemocy domowej	11	53 268	58 170	83 900

w tym: w budżecie OPS / PCPR	12	53 268	58 170	83 900
85213 - Składki na ubezpieczenie zdrowotne opłacane za osoby pobierające niektóre świadczenia z pomocy społecznej oraz za osoby uczestniczące w zajęciach w centrum integracji społecznej	13	118 744	151 653	176 043
w tym: w budżecie OPS / PCPR	14	118 744	151 653	176 043

WYSZCZEGÓLNIENIE		Rok 2024	Rok oceny 2025	Prognoza 2026
85214 - Zasiłki okresowe, celowe i pomoc w naturze oraz składki na ubezpieczenia emerytalne i rentowe	15	187 799	211 348	464 921
w tym: w budżecie OPS	16	187 799	211 348	464 921
85215 - Dodatki mieszkaniowe	17	1 433 483	660 296	714 000
w tym: w budżecie OPS	18	1 433 483	660 296	714 000
85216 - Zasiłki stałe	19	1 338 074	1 749 220	1 825 019
w tym: w budżecie OPS	20	1 338 074	1 749 220	1 825 019
85218 - Powiatowe Centra Pomocy Rodzinie	21	X	X	X
w tym: w budżecie PCPR	22	X	X	X
85219 - Ośrodki Pomocy Społecznej	23	6 051 059	6 719 149	7 082 443
w tym: w budżecie OPS	24	6 051 059	6 719 149	7 082 443
85220 - Jednostki specjalistycznego poradnictwa, mieszkania treningowe i wspomagane oraz ośrodki interwencji kryzysowej	25	0	0	0
w tym: w budżecie OPS / PCPR	26	0	0	0
85228 - Usługi opiekuńcze i specjalistyczne usługi opiekuńcze	27	0	0	0
w tym: w budżecie OPS / PCPR	28	0	0	0
85230 - Pomoc w zakresie dożywiania	29	331 446	364 745	363 135
w tym: w budżecie OPS	30	331 446	364 745	363 135
85231 - Pomoc dla cudzoziemców	31	0	0	0
w tym: w budżecie OPS / PCPR	32	0	0	0
W tym (z wiersza 31): Wydatki na pomoc dla cudzoziemców w celu integracji ze środowiskiem (cudzoziemcy, którzy uzyskali status uchodźcy lub ochronę uzupełniającą)	33	0	0	0
w tym: w budżecie OPS / PCPR	34	0	0	0
85232 - Centra Integracji Społecznej	35	0	0	0
w tym: w budżecie OPS / PCPR	36	0	0	0
85278 - Usuwanie skutków klęsk żywiołowych	37	0	0	0
w tym: w budżecie OPS / PCPR	38	0	0	0
85295 - Pozostała działalność	39	576 791	37 750	61 903
w tym: w budżecie OPS / PCPR	40	576 791	37 750	61 903
853 - POZOSTAŁE ZADANIA W ZAKRESIE POLITYKI SPOŁECZNEJ				
85311 - Rehabilitacja zawodowa i społeczna osób niepełnosprawnych	41	0	0	0
w tym: w budżecie OPS / PCPR	42	0	0	0
85321 - Zespoły do spraw orzekania o niepełnosprawności	43	0	0	0
w tym: w budżecie dyspozycji OPS / PCPR	44	0	0	0
85324 - Państwowy Fundusz Rehabilitacji Osób Niepełnosprawnych	45	0	0	0
w tym: w budżecie OPS / PCPR	46	0	0	0
85395 - Pozostała działalność w zakresie polityki społecznej	47	792 481	736 564	149 283
w tym: w budżecie OPS / PCPR	48	792 481	736 564	149 283

854 - EDUKACYJNA OPIEKA WYCHOWAWCZA				
85415 - Pomoc materialna dla uczniów o charakterze socjalnym	49	0	0	0
WYSZCZEGÓLNIENIE		Rok 2024	Rok oceny 2025	Prognoza 2026
w tym: w budżecie OPS / PCPR	50	0	0	0
85416 - Pomoc materialna dla uczniów o charakterze motywacyjnym	51	0	0	0
w tym: w budżecie OPS / PCPR	52	0	0	0
855 - RODZINA				
85501 - Świadczenie wychowawcze	53	0	0	0
w tym: w budżecie OPS / PCPR	54	0	0	0
85502 - Świadczenia rodzinne, świadczenie z funduszu alimentacyjnego oraz składki na ubezpieczenia emerytalne i rentowe z ubezpieczenia społecznego	55	14 523 411	14 456 177	11 203 009
w tym: w budżecie OPS / PCPR	56	14 523 411	14 456 177	11 203 009
85504 - Wspieranie rodziny	57	282 745	371 597	337 506
w tym: w budżecie OPS / PCPR	58	282 745	371 597	337 506
85516 - Tworzenie i funkcjonowanie żłobków	59	0	0	0
w tym: w budżecie OPS / PCPR	60	0	0	0
85516 - Tworzenie i funkcjonowanie klubów dziecięcych	61	0	0	0
w tym: w budżecie OPS / PCPR	62	0	0	0
85516 - Dzienni opiekunowie	63	0	0	0
w tym: w budżecie OPS / PCPR	64	0	0	0
85508 - Rodziny zastępcze	65	512 949	714 493	750 000
w tym: w budżecie OPS / PCPR	66	512 949	714 493	750 000
85510 - Działalność placówek opiekuńczo-wychowawczych	67	901 980	1 087 937	1 200 000
w tym: w budżecie OPS / PCPR	68	901 980	1 087 937	1 200 000
85513 - Składki na ubezpieczenie zdrowotne opłacane za osoby pobierające niektóre świadczenia rodzinne, zgodnie z przepisami ustawy o świadczeniach rodzinnych oraz za osoby pobierające zasiłki dla opiekunów, zgodnie z przepisami ustawy z dnia 4 kwietnia 2014 r. o ustaleniu i wypłacie zasiłków dla opiekunów	69	297 207	296 236	282 080
w tym: w budżecie OPS / PCPR	70	297 207	296 236	282 080
85514 - Składki na ubezpieczenie zdrowotne opłacane za osoby przebywające na urloпах wychowawczych, za osoby zatrudnione jako nianie oraz za osoby sprawujące osobistą opiekę nad dzieckiem	71	0	0	0
w tym: w budżecie OPS / PCPR	72	0	0	0
85578 Usuwanie skutków klęsk żywiołowych	73	0	0	0
w tym: w budżecie OPS / PCPR	74	0	0	0

8. Aktywność projektowo-konkursowa jednostki organizacyjnej pomocy społecznej

Aktywność projektowo-konkursowa jednostki organizacyjnej pomocy społecznej polega na realizacji projektów finansowanych z Europejskiego Funduszu Społecznego, udziału w konkursach ogłaszanych przez Ministerstwo Rodziny i Polityki Społecznej oraz na realizacji programów osłonowych. W roku oceny Miejski Ośrodek Pomocy Społecznej w Sieradzu nie uczestniczył w projektach finansowanych z Europejskiego Funduszu Społecznego.

MOPS w Sieradzu w 2025 r. w obszarze bezpieczeństwa seniorów, współdziałał z Urzędem Miasta w realizacji pilotażowego Programu Zdrowie obejmującego dwie formy wsparcia mieszkańców gminy Miasto Sieradz, którzy ukończyli 60 rok życia tj. Program Opaska Zdrowie i Program Koperta Życia. Współpraca polegała na rekrutacji seniorów z miasta Sieradza (27 osób w wieku poprodukcyjnym-ogółem 30 osób).

W roku 2025 gmina Miasto Sieradz realizowała zadanie w oparciu o dwa Programy:

1. Program Opieka Wytnieniowa dla Jednostek Samorządu Terytorialnego- Edycja 2025 na podstawie umowy 29/OW/2025 zawartej pomiędzy Wojewodą łódzkim a Miastem Sieradz. Opiekunowie świadczyli usługi opieki wytnieniowej na terenie Miasta Sieradza w oparciu o umowy zlecenie. Usługi opieki wytnieniowej były świadczone dla członków rodzin lub opiekunów zamieszkujących we wspólnym gospodarstwie domowym, sprawujących bezpośrednią opiekę nad osobami i dziećmi niepełnosprawnymi. Usługi opieki wytnieniowej przysłużyły się czasowemu zabezpieczeniu potrzeb osoby niepełnosprawnej, podczas gdy członkowie rodziny na co dzień sprawujący opiekę z różnych powodów nie mogą wykonywać swoich obowiązków. Otrzymane środki finansowe na realizację Programu przyczyniły się do osiągnięcia celu Programu oraz realizacji usług opieki wytnieniowej dla 10 osób, dla których zostało zatrudnionych 11 opiekunów, ponieważ 1 osoba w trakcie realizacji Programu zmieniła opiekuna.

2. Program Asystent osobisty osoby niepełnosprawnej dla Jednostki Samorządu Terytorialnego- Edycja 2025 na podstawie umowy 8/AOOzN/2025 zawartej pomiędzy Wojewodą łódzkim a Miastem Sieradz. Asystenci świadczyli usługi asystencji osobistej na terenie Miasta Sieradza w oparciu o umowy zlecenie. Uczestnikami Programu były osoby z niepełnosprawnościami. Usługi asystencji osobistej polegały na wspieraniu przez asystenta osoby z niepełnosprawnością w różnych sferach życia tj. wsparciu uczestnika w czynnościach samoobsługowych i prowadzenia gospodarstwa domowego, a także pomocy w przemieszczaniu się poza miejscem zamieszkania oraz w podejmowaniu aktywności życiowej i komunikowaniu się z otoczeniem. Otrzymane środki finansowe na realizację Programu

przyczyniły się do osiągnięcia celu Programu oraz realizacji usług asystencji osobistej dla 11 osób z niepełnosprawnościami. Koszty obsługi Programu zostały przeznaczone na wynagrodzenia dla osób zajmujących się realizacją zadania.

9. Współpraca z organizacjami pozarządowymi - zadania zlecone w obszarze pomocy i wsparcia

Współpraca z organizacjami pozarządowymi w zakresie realizacji zadań jest jednym z priorytetów działalności w obszarze społecznym. Podejmowanie działań wpisujących się w realizację Programu współpracy gminy Miasto Sieradz z organizacjami pozarządowymi oraz podmiotami, o których mowa w art.3 ust.3 ustawy z dnia 24 kwietnia 2003 r. o działalności pożytku publicznego i o wolontariacie na rok 2025.

Miejski Ośrodek Pomocy Społecznej w Sieradzu w 2025 r. współpracował z organizacjami pozarządowymi oraz innymi podmiotami prowadzącymi działalność pożytku publicznego. Celem tej współpracy było umacnianie i rozwój dotychczasowych oraz budowanie nowych form wspólnych działań pomiędzy MOPS a podmiotami partnerskimi, w zakresie rozpoznawania potrzeb środowiska lokalnego oraz dążenie do ich zaspokojenia, a także aktywizacji mieszkańców i grup społecznych w kierunku rozwiązywania problemów mieszkańców gminy miasto Sieradz. Współpraca ta ma charakter uczciwej konkurencji i jawności, a opiera się na zasadach pomocniczości, suwerenności stron, partnerstwa i efektywności. Współdziałanie pozwala w pełni włączyć organizacje posiadające zasoby, doświadczenie i kadre ze swoją szeroką wiedzą specjalistyczną. MOPS w Sieradzu podejmował działania w formie pomocy rzeczowej, usługowej oraz schronienia, a także pomoc w formie organizacyjnej, doradczej, interwencyjnej o charakterze profilaktycznym, usprawniającym, aktywizującym, opiekuńczym i wychowawczym. Współpraca z organizacjami pozarządowymi oraz podmiotami prowadzącymi działalność pożytku publicznego odbywała się w formie: -powierzenia lub zlecenia realizacji zadań, -wzajemnego informowania się o aktualnej ofercie podmiotów i dostępności do niej oraz propagowania tej oferty wśród mieszkańców Sieradza, -realizacji niektórych zadań na rzecz społeczności lokalnej w ramach porozumień i zobowiązań partnerskich, -wspomagania informacyjnego, doradczego, organizacyjnego i technicznego.

Realizowano działania w następujących sferach zadań publicznych:

I pomoc społeczna

W 2025 r. zgodnie z ustawą z dnia 24 kwietnia 2003 r. o działalności pożytku publicznego i o wolontariacie, zlecono realizację zadania publicznego w zakresie świadczenia kompleksowych usług opiekuńczych, w tym specjalistycznych usług opiekuńczych, z wyłączeniem specjalistycznych usług opiekuńczych dla osób z zaburzeniami psychicznymi, dla mieszkańców miasta Sieradza doświadczających sytuacji kryzysowych w domach niepełnosprawnych klientów pomocy społecznej, obłożnie chorych, starszych, zniechęconych na podstawie imiennych decyzji administracyjnych. Decyzja określa szczegółowo zakres, formę i okres usług oraz wysokość odpłatności, którą ponosi osoba objęta tą formą pomocy. W 2025 r. pomocą w formie usług opiekuńczych objęto 94 osoby, w tym 3 osoby ze 100% odpłatnością, a za 91 osobą były pokrywane koszty w całości, bądź w części. W porównaniu do 2024 r. był to wzrost o 47 osób potrzebujących wsparcia w formie usług opiekuńczych. W gminie miasto Sieradz powierzono realizację zadania w formie usług opiekuńczych Fundacji Usług Lokalnych z siedzibą w Pabianicach, w ramach otwartego konkursu ofert, na zadanie to przeznaczono łącznie kwotę 659 000,00 zł dotacji.

Gmina miasto Sieradz, powierzyła również realizację zadania w zakresie udzielania schronienia osobom bezdomnym z terenu miasta Sieradza w Schronisku dla osób bezdomnych. łącznie z tej formy skorzystało 6 osób, w tym 5 mężczyzn i 1 kobieta. Spadek do roku poprzedniego o 3 osoby. W gminie miasto Sieradz w 2025 r., w ramach otwartego konkursu ofert powierzono realizację ww. zadania w 2 Schroniskach..

1. Fundacji Metamorfoza z siedzibą w Feliksowie, w ramach udzielania schronienia bezdomnym mężczyznom przekazano dotację w wysokości 103 000,00 zł, skierowano 4 osoby. Natomiast udzielenie schronienia bezdomnym kobietom przekazano dotację w kwocie 31 350,00 zł. W 2025 r. do ww. Schroniska nie została skierowana żadna kobieta.

2. Stowarzyszeniu MONAR Schronisko dla Osób Bezdomnych z siedzibą w Maleni, w ramach udzielenia schronienia bezdomnym mężczyznom przekazano 30 250,00 zł dotacji, decyzja została skierowana 1 mężczyzna, bezdomnym kobietom w ramach dotacji przekazano 23 150,00 zł i skierowano decyzją 1 kobietę.

We współpracy z Polskim Komitetem Pomocy Społecznej MOPS w Sieradzu realizował program pomocy rodzinom i osobom będących w trudnej sytuacji życiowej. Pomoc ta jest realizowana w ramach Programu Operacyjnego Pomoc Żywnościowa 2021-2027 współfinansowanego z Europejskiego Funduszu Pomocy Najbardziej Potrzebującym. W 2025 r. wydano na ten cel 229 skierowań z programu skorzystało 446 osób. W stosunku do roku ubiegłego był to wzrost o 53 osoby.

II działalność na rzecz dzieci i młodzieży, w tym promowanie zdrowego i aktywnego stylu życia

Współpraca z Ośrodkiem Szkoleniowo-Wychowawczym ZHP Nadwarciański Gród w Załęczu Wielkim w zakresie wytypowania 8 dzieci do udziału w 14-dniowym wyciecznym letnim. Organizatorem wycieczki był Związek Harcerstwa Polskiego Chorągiew Łódzka w ramach zadania pt. Działania z zakresu pomocy społecznej, w tym pomocy rodzinom i osobom w trudnej sytuacji życiowej oraz wyrównywania szans tych rodzin i osób, pomoc rodzinom w trudnej sytuacji życiowej - Organizacja wycieczki letniej dla dzieci i młodzieży z rodzin wielodzietnych (polityka prorodzinna) w 2025 r. pt. Wakacyjny przygoda. Zadanie sfinansowane z budżetu Samorządu Województwa Łódzkiego.

Współpraca ze Stowarzyszeniem WIOSNA w obszarze wytypowania 7 rodzin do objęcia pomocą w ramach projektu Szlachetna Paczka.

Współpraca z Towarzystwem Przyjaciół Dzieci w Sieradzu - ufundowanie paczek świątecznych dla uczestników Warsztatu Terapii Zajęciowej.

III działania wspomagające rozwój wspólnot i społeczności lokalnej

Bieżąca współpraca z organizacjami pozarządowymi i podmiotami prowadzącymi działalność pożytku publicznego- promocja działań, merytoryczna wymiana informacji i doświadczeń wynikających z bieżącej działalności podmiotów realizujących zadania na rzecz mieszkańców Sieradza. Promocja w organizacjach pozarządowych realizowanych przez MOPS w Sieradzu form wsparcia.

IV ochrona i promocja zdrowia

Współpraca w ramach porozumień z Sieradzkim Klubem AMAZONKA, Polskim Stowarzyszeniem Diabetyków Oddziałem Rejonowym o nieodpłatnej współpracy MOPS podczas imprez i spotkań integracyjnych (w ramach punktów profilaktyki zdrowia). Organizacja punktów profilaktyki zdrowia podczas imprez i spotkań oraz zajęć edukacyjnych indywidualnych i grupowych, w tym m.in. bezpłatne badania poziomu cukru i ciśnienia tętniczego, nauka samobadania w profilaktyce raka piersi, profilaktyka i korekta wad postawy, a także udostępnianie broszur, ulotek-Polskie Stowarzyszenie Diabetyków, Polski Związek Niewidomych, Sieradzki Klub AMAZONKA, Polskie Towarzystwo Stwardnienia Rozsianego. Bezpłatne prowadzenie w MOPS zajęć rehabilitacyjnych i udostępnienie sali oraz sprzętu członkiniom Sieradzkiego Klubu AMAZONKA.

V przeciwdziałanie uzależnieniom i patologiom społecznym

Bieżąca współpraca ze Stowarzyszeniem Abstynentów Przystań oraz Sieradzkim Towarzystwem Trzeźwości Przyjaźń (promocja zdrowego stylu życia, działania zmierzające do podjęcia terapii przez osoby uzależnione i współuzależnione od alkoholu).

Współpraca m.in. z organizacjami pozarządowymi w ramach Zespołu Interdyscyplinarnego do spraw Przeciwdziałania Przemocy Domowej, do zadań którego należy m.in. diagnozowanie problemu przemocy w rodzinie oraz podejmowanie działań w środowisku zagrożonym przemocą w celach zapobiegawczych bądź podejmowanie interwencji w środowisku dotkniętym przemocą.

VI działalność na rzecz osób w wieku emerytalnym

Ufundowanie osobom samotnym świątecznych paczek żywnościowych przez Fundację Przechowalnia Kultury.

Promocja bezpośrednia wśród klientów MOPS oferty lokalnych organizacji pozarządowych w zakresie aktywizacji społecznej oraz profilaktyki i rehabilitacji zdrowotnej seniorów.

VII działalność na rzecz rodziny

Współpraca z Firmą Happy Kids w Sieradzu, Stowarzyszeniem ORATORIUM-PRZYGODA ŻYCIA z Pabianic z okazji Międzynarodowego Dnia Rodziny.

VIII promocja i organizacja wolontariatu

Organizacja i promocja działań wolontariatu, współpraca z wolontariuszem Panem Mączką.

VIII działalność na rzecz organizacji pozarządowych

Bieżąca podtrzymywanie współpracy w zakresie realizowanych zadań, wymiany dobrych praktyk. Propagowanie działalności lokalnych organizacji pozarządowych poprzez promocję bezpośrednią wśród klientów Ośrodka oraz poprzez ekspozycję plakatów, informatorów i ulotek.

Powyższe działania MOPS realizował jako projektodawca, partner zadaniowy lub uczestnik projektu. Współpraca taka pozwalała na uzupełnienie i poszerzenie oferty Ośrodka dla mieszkańców miasta Sieradza w zakresie profilaktyki zagrożeń, zaspokojania niezbędnych potrzeb oraz przeciwdziałania izolacji społecznej.

10. Wnioski końcowe

Ocena zasobów pomocy społecznej dla gminy miasto Sieradz za 2025 rok została przygotowana na podstawie danych zebranych przez Miejski Ośrodek Pomocy Społecznej za pośrednictwem systemu Centralnej Aplikacji Statystycznej MRIPS. Dane z Oceny umożliwiają analizowanie i monitorowanie występowania problemów społecznych oraz planowanie działań aktywizujących jednostki samorządu terytorialnego w obszarze pomocy społecznej. Zawarte w niej informacje są materiałem poglądowym mającym ułatwić władzom podejmowanie decyzji związanych z planowaniem budżetu w zakresie polityki społecznej w kolejnym roku i stały się podstawą do sformułowania wniosków i rekomendacji. Ocena zasobów pomocy społecznej jest także narzędziem służącym zbadaniu efektywności systemu pomocy społecznej na tle lokalnej sytuacji społecznej i demograficznej poprzez ustalenie wskaźników będących elementem składowym oceny.

Podstawowym zadaniem pomocy społecznej jest wspieranie osób i rodzin w wysiłkach zmierzających do zaspokojenia niezbędnych potrzeb życiowych oraz umożliwienie im przezwyciężania trudnych sytuacji życiowych, których nie są w stanie pokonać we własnym zakresie i własnymi siłami. Działania pracowników socjalnych zatrudnionych w Ośrodku ukierunkowane są na wzmocnienie świadczeniobiorców w odzyskaniu zdolności do prawidłowego funkcjonowania w społeczeństwie. Działania te są wielokierunkowe, zabezpieczają nie tylko strzęf materialną, ale przede wszystkim mają działać aktywizując i integrując na lokalną społeczność. Wobec tego działania systemu pomocowego ograniczają wykluczenie społeczne, a tym samym wzmacniają aktywne i twórcze zasoby ludzkie, istotne dla rozwoju społeczności lokalnej. Działalność Ośrodka obejmuje zarówno pomoc w formie świadczeń pieniężnych i niepieniężnych, przyczynia się to do wyrównywania różnic w poziomie życia lokalnej społeczności, co stanowi swoistą inwestycję w człowieka i wpływa na strukturę konsumpcji gospodarstw domowych oraz równowagę społeczną.

Dla prawidłowego wykonywania zadań z polityki społecznej niezbędna jest odpowiednia infrastruktura społeczna, rozumiana jako narzędzia i instytucje świadczące usługi w dziedzinie zdrowia i pomocy społecznej, kształcenia i rekreacji. Na infrastrukturę składają się między innymi placówki, które w celu właściwego zaspokojenia potrzeb społecznych powinny dysponować odpowiednimi narzędziami i środkami finansowymi, posiadać zespół kompetentnych pracowników w ilości gwarantującej prawidłową realizację przypisanych jej zadań. Jednocześnie muszą być nierozwalnie powiązane z grupą potencjalnych odbiorców, uwzględniając przy tym między innymi konieczność likwidowania barier architektonicznych i technicznych dla osób z niepełnosprawnością. Oprócz zadań wynikających z ustaw zasadniczych, Ośrodek realizuje zadania wynikające z innych ustaw, programów i strategii, wskazujących obszary i kierunki, na których należy się skupić w działaniach pomocowych.

Przedstawione w niniejszym opracowaniu dane oraz analiza sytuacji w sferze zaspokojenia i rozwiązywania potrzeb i problemów społecznych, pozwalają na przedstawienie szeregu wniosków.

Rekomendacje dla rozwoju polityki społecznej są wypadkową podjętych kierunków strategicznego rozwoju, wieloletnich trendów demograficznych, społecznych, gospodarczych.

Demografia

Wieloletnie trendy demograficzne, spadek liczby ludności, starzenie się społeczeństwa, wyznaczają kierunki kształtowania polityki społecznej. Coroczny spadek liczby ludności, ze względu na ubytek naturalny, mały odsetek urodzeń oraz ze względów migracyjnych. Pogarsza się struktura wiekowa przez co następuje wzrost populacji osób starszych i niepełnosprawnych. Obserwowane jest także coraz częstsze samotne zamieszkiwanie osób starszych, malejące możliwości zaspokajania potrzeb opiekuńczych osobom starszym przez członków rodziny.

Wzmocnienie wsparcia i opieki dla seniorów w różnych formach środowiskowych i instytucjonalnych. W szczególności należy zwiększyć dostępność usług opiekuńczych oraz rozwijać programy aktywizacji i integracji międzypokoleniowej, które pozwolą na utrzymanie seniorów w społecznościach lokalnych. Wdrażanie planu deinstytucjonalizacji i uwzględnienie zmieniających się modeli stylu życia kolejnych pokoleń w myśleniu o usługach senioralnych. Należy rozwijać systemowe wsparcie, które będzie dostępne lokalnie, wykorzystując potencjał lokalnych wspólnot i relacji społecznych.

Współpraca i organizacja w MOPS

Świadczenie pomocy i wsparcia osobom wykluczonym i zagrożonym wykluczeniem społecznym wymaga wykwalifikowanej i doświadczonej kadry, która realizuje zadania w bezpośrednim kontakcie z klientem. Praca w środowisku jest decydującym elementem procesu wsparcia, opiera się na diagnozie, doborze dostępnych i efektywnych form wsparcia w indywidualnej sytuacji osoby/rodziny. W organizacji świadczenia procesu pomocy leży stałe wspieranie rozwoju kadr pracujących z osobami i rodzinami w środowisku zarówno w formie doradztwa i superwizji, jak i szkoleń. Potrzeba jest utrzymania warunków do stałego doskonalenia zawodowego pracowników. Istotne jest zapewnienie możliwości rozwoju kompetencji pracowników poprzez szkolenia specjalistyczne, w tym w oparciu o zmieniające się przepisy prawa oraz bieżącą sytuację. Szczególnie ważne jest wprowadzenie rozwiązań, które zapobiegą wypaleniu zawodowemu. Potrzebą jest zwiększenie wykorzystywania narzędzi i aplikacji w formie elektronicznej do realizacji zadań. Jednocześnie trzeba mieć na uwadze zapewnienie dostępu do wsparcia pracowników w prawidłowym wykorzystywaniu systemów on - line.

Zróżnicowane wsparcie w systemie pomocy społecznej

Z systemu pomocy społecznej korzystają dobrowolne osoby i rodziny, które własnym staraniem nie są w stanie poradzić sobie z problemami samodzielnie. Zróżnicowane wsparcie w formie finansowej, usługowej, w placówkach dziennych ma pozwolić na wybranie adekwatnego i skutecznego sposobu rozwiązywania problemów. Kluczowe w pomocy jest wykorzystywanie zasobów najbliższego otoczenia tj. wszelkich zasobów społeczności lokalnej. W systemie pomocy społecznej niezbędne są działania na rzecz rozwoju organizacji społeczności lokalnych i wzmocnienie trzeciej metody pracy socjalnej. Niezmiennie od lat w strukturze rodzin objętych pomocą społeczną dużą grupę stanowią rodziny z problemami długotrwałej lub ciężkiej choroby oraz niepełnosprawności. W konsekwencji wymaga to zapewnienia adekwatnych do potrzeb form wsparcia w szczególności osób starszych, z niepełnosprawnościami. W miejscu zamieszkania zapewniane usługi opiekuńcze są podstawową formą pomocy, wymaga to jednak dalszych nakładów, by utrzymać lub zwiększyć do nich dostępność. Jednocześnie, umożliwianie osobom i rodzinom jak najdłuższego pobytu w środowisku, dzięki zapewnieniu miejsc w placówkach dziennego pobytu, klubach seniora.

Aktywność w obszarze przeciwdziałania przemocy domowej i wspieranie rodziny z dzieckiem w jej funkcjonowaniu w środowisku

Obserwowany jest stały wzrost liczby rodzin z trudnościami w wypełnianiu funkcji opiekuńczo-wychowawczych, które wymagają pomocy i wsparcia, w tym dostępu do specjalistycznego poradnictwa, terapii, mediacji, grup wsparcia czy pomocy asystenta rodziny. Rodzice odpowiedzialni są za zapewnienie opieki i wychowywania swoich dzieci. W obecnej sytuacji zmian społecznych, w tym roli rodziny, obserwowane są trudności rodziców w wypełnianiu swoich ról w sposób w pełni kompetentny. Dostępne są formy wsparcia dla każdej rodziny z dzieckiem, które mogą wzmocnić sprawowanie opieki przez rodzica. Wzrasta liczba dzieci umieszczanych w pieczy zastępczej, zapewnienie bezpieczeństwa dzieciom poza rodziną jest priorytetem. Nowe ustawy i działania w znaczący sposób wpływają na podwyższenie świadomości społecznej dotyczącej zagrożenia dla dzieci w domu rodzinnym i poza nim. Wynikiem tego mogą być częstsze działania zabezpieczania dzieci w pieczy zastępczej. W środowisku lokalnym włączone są formy wsparcia wynikające bezpośrednio z ustawy o wspieraniu rodziny i systemu pieczy zastępczej, uzupełniane dodatkowymi, możliwymi do realizacji zadaniami. Wskazana jest potrzeba pracy nad wzmocnieniem funkcjonowania rodziny z dziećmi, zapewnienia bezpieczeństwa i właściwych warunków dla rozwoju dzieci, prowadzące do ograniczenia liczby zabezpieczeń dzieci w pieczy. Kluczowe jest wczesne rozpoznawanie zagrożeń, wzmocnienie kompetencji rodziców, współpraca specjalistów. Na rzecz rodziców trzeba nakierować pracę na kształtowanie odpowiedzialności za bezpieczeństwo i rozwój dziecka, budowanie świadomości w zakresie możliwości uzyskania wsparcia, w tym specjalistycznego. Kluczowe jest zapewnienie dostępu i zarazem wysokiej jakości asystentury rodzinnej dla wszystkich wymagających tego wsparcia rodzin z dziećmi. Wzmocnienie rodziców w wypełnianiu funkcji rodzicielskich wymaga również zapewnienia dostępu do wsparcia specjalistycznego. Zmiany społeczno-kulturowe generują nowe problemy i zadania w zakresie zdrowia psychicznego. To wsparcie powinno być także kierowane do rodziców, których dzieci są już umieszczone w pieczy zastępczej, by dać im możliwość pracy własnej nad powrotem dzieci do środowiska rodzinnego. Istotną rekomendacją jest utrzymanie skuteczności działań interwencyjnych i sprawnej koordynacji interwencji dotyczących zabezpieczenia dobra małoletnich dzieci.

Szerokie ujęcie problemów społecznych stanowi wyzwanie, którego skuteczną realizacją wymaga nie tylko odpowiednio zaplanowanych działań, gotowości do przeznaczenia na ten cel adekwatnych środków, a także poszerzenia perspektywy w myśleniu o problemach społecznych. Poszerzenie perspektywy myślenia o problemach społecznych jest efektem wielu lat tworzenia działań, na rzecz rozwiązywania wyzwań związanych z miejską polityką społeczną. Stanowi naturalną konsekwencją działań, które są podejmowane, by zapewnić odpowiednią jakość usług na rzecz mieszkańców. Realizowana od lat polityka wymaga dalszej kontynuacji, co pozwala w większej mierze koncentrować się na tworzeniu rozwiązań z zakresu profilaktyki występowania problemów społecznych. O ile ranga problemów społecznych jako wyzwań rozwojowych wzrosła, wyzwaniem pozostaje intensyfikacja skali prowadzenia działań umożliwiających wdrażanie rozwiązań, które sprzyjają faktycznej realizacji założeń strategicznych.

Należy pamiętać, że tylko działania komplementarne mogą przełożyć się na poprawę sytuacji osób i rodzin doświadczających negatywnych skutków występowania problemów społecznych oraz na efektywne planowanie i realizację działań z zakresu polityki społecznej. Działania realizowane we współpracy mogą stanowić ważne narzędzie zwiększające widzialność problemów społecznych jako wyzwań rozwoju, przed jakimi stoi miasto. Tym sposobem zwiększa się świadomość zarówno istnienia określonych trudności, jakich doświadczają mieszkańcy, jak też organizacji pracy w instytucjach publicznych. Istotną rolę pełni też współpraca podmiotów, których główny zakres działań wiąże się z tematyką społeczną. Taka wymiana może zachodzić w odniesieniu do dzielenia się informacjami o bieżącej pracy, budowania nowych formatów działań czy sposobu organizacji projektów. Instytucje wymieniają się też danymi, co ma kluczowe znaczenie z punktu widzenia skuteczności osiągania zakładanych celów. Koordynacji wymagają także procesy partycypacyjne z udziałem organizacji pozarządowych, które stanowią ważną składową instytucjonalnego układu w miejskiej polityce rozwoju społecznego.

Niezależnie od skali dostępnych zasobów i modelu organizacji pracy, zasadniczym celem działań strategicznych jest poszukiwanie rozwiązań, które będą umożliwiały skuteczne rozwiązywanie problemów społecznych. Proces ten przyspieszyć może tworzenie nowych formatów pracy z beneficjentami i realizowanie działań, które są obliczone na reagowanie na faktyczne problemy zgłaszane przez mieszkańców. Istotnym elementem wpływającym na rozwój działań strategicznych jest umiejętne wykorzystanie narzędzi, które posłużą do realizacji celów rozwiązywania problemów społecznych. Istotnym wyzwaniem jest odpowiadanie na oczekiwania osób doświadczających różnych rodzajów trudności i pochodzących z odmiennych środowisk społecznych.

Ocena Zasobów Pomocy Społecznej, zestawiając ze sobą tło społeczne oraz posiadaną infrastrukturę społeczną, pozwala na właściwe projektowanie działalności na rzecz mieszkańców gminy miasta Sieradz, zarówno przez Urząd jak i podległe mu jednostki organizacyjne w zakresie zabezpieczenia społecznego oraz warunkuje skuteczną realizację powierzonych zadań z zakresu polityki społecznej.

Uzasadnienie

do uchwały w sprawie przyjęcia „Oceny zasobów pomocy społecznej w gminie Miasto Sieradz za rok 2025”

Zgodnie z art. 16a ust. 1 ustawy z dnia 12 marca 2004 r. o pomocy społecznej (Dz. U. z 2025 r. poz. 1214 i 1302 i z 2026 r. poz. 203), gmina przygotowuje ocenę zasobów pomocy społecznej w oparciu o analizę lokalnej sytuacji społecznej i demograficznej.

Ponadto w myśl art. 16a ust. 4 ustawy z dnia 12 marca 2004 r. o pomocy społecznej organ wykonawczy jednostki samorządu terytorialnego przedstawia Ocenę co roku do dnia 30 kwietnia radzie gminy. Ocena wraz z rekomendacjami jest podstawą do planowania budżetu na rok następny.

Zasoby pomocy społecznej gminy Miasto Sieradz określone w załączniku do niniejszej uchwały obejmują w szczególności infrastrukturę, kadre, organizacje pozarządowe i nakłady finansowe na zadania pomocy społecznej bez względu na podmiot je finansujący i realizujący (art. 16a ust. 2). Ocena, obejmuje osoby i rodziny korzystające z pomocy społecznej, rodzaje ich problemów oraz ich rozkład ilościowy (art. 16a ust. 3).

Ustawodawca, nie zdefiniował formy przyjęcia oceny zasobów pomocy społecznej i nie zobligował organu stanowiącego do przyjęcia uchwały w sprawie przyjęcia Oceny, pozostawiając dowolność sposobu rozstrzygnięcia tej kwestii organom samorządu.

Przyjęcie uchwały w tym zakresie jest dopuszczalną formą, wskazaną z praktycznego punktu widzenia z uwagi na treść art. 16a ust. 4 ustawy z dnia 12 marca 2004 r. o pomocy społecznej, zgodnie z którym ocena zasobów pomocy społecznej wraz z rekomendacjami (a więc stanowiskiem organu stanowiącego w zakresie przedłożonej oceny) jest podstawą do planowania budżetu na następny rok.

Zatem przyjęcie uchwały w zaprojektowanym kształcie jest dowodem pełnej realizacji obowiązku ustawowego w tym zakresie. Z uwagi zarówno na merytoryczną wartość Oceny zasobów pomocy społecznej, jak też na konieczność wypełnienia obowiązku ustawowego, zasadne jest podjęcie uchwały w przedmiotowej sprawie.